

Krapinsko - zagorska županija

Krapinsko-zagorska županija smještena je na sjeverozapadnom dijelu Republike Hrvatske i pripada prostoru središnje Hrvatske. Županija na sjeveru graniči s Republikom Slovenijom i Varaždinskom županijom, na zapadu također s Republikom Slovenijom, na istoku sa Zagrebačkom i Varaždinskom županijom, a na jugu s Gradom Zagrebom i Zagrebačkom županijom.

Iako je površinom jedna od najmanjih županija u Hrvatskoj, demografski se ističe kao jedna od najgušće naseljenih županija. U administrativnom smislu Županija je podijeljena na 7 gradova i 25 općina sa županijskim sjedištem u Gradu Krapini. Krapinsko-zagorska županija prema prvim rezultatima popisa stanovništva 2021. godine ima 120.942 stanovnika.

Krapinsko-zagorska županija ima izuzetno povoljan prometno-geografski položaj unutar Republike Hrvatske budući da je smještena u blizini glavnog grada Hrvatske - Zagreba i regionalnog centra Varaždina. Takav položaj omogućuje velikom dijelu stanovništva da dnevno migrira, odnosno obavlja funkcije rada i obrazovanja u navedena dva grada. Veliko prometno značenje Županiji daje međunarodna trasa autoceste A2 Zagreb-Macelj, koja prolazi duž prostora cijele županije te je dio europske ceste E59 koja povezuje Hrvatsku sa zemljama Srednje Europe, što omogućuje gospodarstvenicima lakše poslovanje i doprinosi rastu čitavog županijskog gospodarstva. Gospodarstvo Krapinsko-zagorske županije pretežno je izvozno orijentirano te ostvaruje pozitivan saldo vanjskotrgovinske razmjene, uz kontinuirano povećanje izvoza. Čak trećina ukupnih prihoda ostvaruje se na stranim tržištima, a temelj gospodarstva čini prerađivačka industrija. Unutar prerađivačke industrije najvažnije su metaloprerađivačka industrija te proizvodnja nemetalnih mineralnih proizvoda.

U 2021. godini u Krapinsko-zagorskoj županiji poslovalo je 2.585 poduzetnika, koji su ukupno zapošljavali 23.464 djelatnika. U razdoblju od 2017. do 2021. godine broj poduzetnika se kontinuirano povećava, a u odnosu na 2020. godinu povećan je za 5,2 %, jednako kao i broj zaposlenih koji je povećan za 2,6 %. Ukupni prihodi poduzetnika Krapinsko-zagorske županije iznosili su 2,1 mlrd. EUR što je povećanje od 19,6 % u odnosu na 2020. godinu, a ukupni rashodi su također rasli za 19,0 % u odnosu na 2020. godinu te su iznosili 1,9 mlrd. EUR. Produktivnost rada povećala se za 16,7 % u odnosu na 2020. godinu. Nadalje, ostvaren je prihod od prodaje u inozemstvu u iznosu od 677 milijuna EUR što ukazuje na rast od 30,8 % u odnosu na 2020. godinu. Istovremeno, uvoz se povećao za 14,7 % te je iznosio 385 milijuna EUR. Važnost i uspjeh izvoza naglašava i činjenica da tvrtke Krapinsko-zagorske županije ostvaruju 32,1 % ukupnih prihoda na stranim tržištima. Ostvaren je pozitivan saldo vanjskotrgovinske razmjene u iznosu od 292 milijuna EUR te bilježi povećanje od čak 60,7%. Najznačajnija izvozna tržišta robne razmjene u 2021. godini prema podacima FINA-e bila su Slovenija (18,67 %), Njemačka (15,73 %) i Italija (13,21 %).

Prema podacima Državnog zavoda za statistiku o visini prosječnih neto plaća po zaposlenome u pravnim osobama za prvo tromjesečje 2022. godine na razini županija, Krapinsko-zagorska županija nalazi se na petom mjestu s prosječnom neto plaćom u iznosu 952 EUR.

Potporna infrastruktura namijenjena poduzetnicima je u posljednjem razdoblju ojačana te potporu poduzetnicima pruža Poduzetnički centar Krapinsko-zagorske županije čije su aktivnosti vezane su uz operativno provođenje mjera za razvoj i poticanje poduzetništva te on predstavlja središte stručne i edukativne pomoći poduzetnicima. U ožujku 2017. godine svečano je otvoren Energetski centar Bračak, prvi takav centar u Republici Hrvatskoj. U sklopu Energetskog centra Bračak djeluje Regionalna energetska agencija Sjeverozapadne Hrvatske (REGEA), koja je ključan dionik na regionalnoj razini koji pruža podršku pri korištenju financijskih mehanizma za provedbu energetskih projekata, te tako posljedično izravno doprinosi održivom gospodarskom razvoju. Prema podacima

Jedinstvenog registra poduzetničke infrastrukture na prostoru Županije nalazi se ukupno 17 poduzetničkih zona. Najveća gospodarska zona je Gospodarska zona Grada Zaboka površine od 170 ha, s ukupno 107 korisnika od čega njih 90 aktivno posluje u zoni te zapošljava 1.809 zaposlenika.

Veliku važnost u gospodarstvu Krapinsko-zagorske županije ima turizam, čiji se razvoj temelji na valorizaciji najznačajnijeg prirodnog resursa – termalnih izvora, materijalne i nematerijalne kulturne baštine te atraktivne prirodne osnove. Slogan „Zagorje – Bajka na dlanu“, kojom se Krapinsko-zagorska županija pozicionira kao destinacija za opuštajući odmor po mjeri posjetitelja, doprinio je značajnom povećanju prepoznatljivosti destinacije i pozitivnoj percepciji javnosti. Termalni se izvori primarno valoriziraju u vidu zdravstvenog turizma, *spa* i *wellness*-turizma i sportsko-rekreacijskog, odnosno kupališnog turizma. Master-planom razvoja turizma Krapinsko-zagorske županije su kao ključni proizvodi prepoznati također obiteljski odmor, poslovni turizam i događanja (MICE) te aktivni, sportski i avanturistički turizam, ali i tri sekundarna proizvod – kulturni turizam, vjerski turizam i agroturizam. Prema indeksu turističke razvijenosti, najrazvijenije JLS u Županiji su Općina Tuhelj (28,59), Općina Stubičke Toplice (23,54), Općina Krapinsko Toplice (22,63) i Grad Donja Stubica (20,90). Poljoprivreda je tradicionalna djelatnost u Krapinsko-zagorskoj županiji koja je duboko ukorijenjena u identitet prostora.

Krapinsko-zagorska županija kroz niz različitih poticajnih mjera nastoji potpomagati zagorske poljoprivrednike, podići razinu kvalitete poljoprivrednih prehrambenih i šumskih proizvoda te osigurati konkurentnost na tržištu. Krajem 2021. godine je prema podacima Agencije za plaćanja u poljoprivredi, ribarstvu i ruralnom razvoju na prostoru Županije bilo registrirano ukupno 9.039 poljoprivrednih gospodarstava, od čega su najbrojniji bili OPG-ovi i SOPG-ovi. Perspektiva daljnjeg razvoja poljoprivrede prepoznaje se u tradicionalnim sektorima voćarstva i vinogradarstva, te također u sektorima peradarstva i pčelarstva u kojima Krapinsko-zagorska županija s proizvodima koji nose zaštićenu oznaku izvornosti može ostvariti značajne tržišne potencijale. Do sada su vidljivi rezultati na poticanju proizvodnje i promociji zaštićenih autohtonih poljoprivrednih i prehrambenih proizvoda koji nose zaštitu na europskom nivou kao što su: „Zagorski puran“, „Zagorski mlinci“, „Zagorski štrukli/Zagorski štruklji“ i „Zagorski bagremov med“. Krapinsko-zagorska županija posjeduje značajni potencijal u vidu pogodnih prirodnih uvjeta s relativno blagom klimom za bavljenje stočarstvom i mogućnosti koje pruža ekološka poljoprivreda proizvodnja. Vrlo važan segment budućeg razvoja Županije bit će digitalna transformacija koja se odnosi na proces uvođenja digitalnih tehnologija u svim područjima upravljanja društveno-ekonomskim razvojem Krapinsko-zagorske županije.

[Izvor: Zagorska razvojna agencija, srpanj 2022.]

Osnovni pokazatelji

BDP EUR	1.015.623.000
Broj stanovnika	120.702
Muškarci	58.777
Žene	61.925
Starosti 0-14	16.595
Starosti 15+	104.107

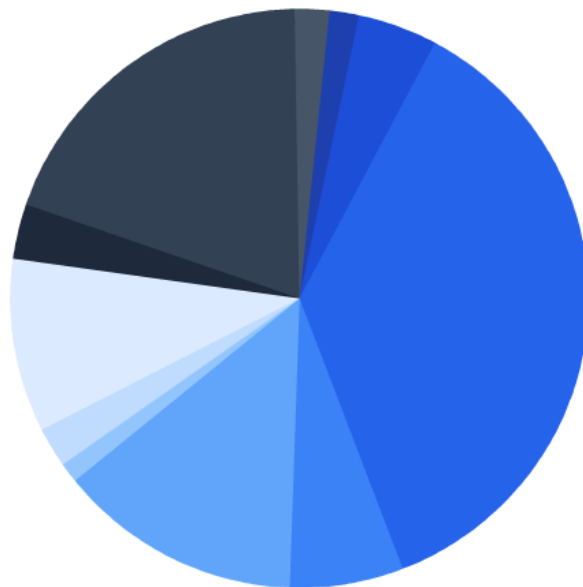
BDP po stanovniku EUR	8.184,00
------------------------------	----------

Površina km ²	1.229
---------------------------------	-------

Izvor: Državni zavod za statistiku: BDP (2020.), Stanovništvo (2021.), Površina (2021.)

Bruto dodana vrijednost po djelatnostima

EUR



- Poljoprivreda, šumarstvo i ribarstvo: 26774000
- Rudarstvo i vađenje te ostale industrije: 36167000
- Prerađivačka industrija: 308950000
- Građevinarstvo: 52020000
- Trgovina na veliko i na malo, prijevoz i skladištenje, smještaj, priprema i usluživanje hrane: 115488000
- Informacije i komunikacije: 8958000
- Financijske djelatnosti i djelatnosti osiguranja: 16828000
- Poslovanje nekretninama: 80534000
- Stručne, znanstvene, tehničke, administrativne i pomoćne uslužne djelatnosti: 24837000
- Javna uprava i obrana, obrazovanje, djelatnosti zdravstvene zaštite i socijalne skrbi: 163173000
- Ostale uslužne djelatnosti: 15546000

Izvor: Državni zavod za statistiku, podaci za 2020. godinu

Infrastruktura

Autoceste km	38
---------------------	----

Širokopojasni priključci broj i gustoća	19.877 / 51%
--	--------------

Broj izdanih građevinskih dozvola	377
--	-----

Izvor: Državni zavod za statistiku: Autoceste (2021.), Građevinske dozvole (2022.) Hrvatska regulatorna agencija za mrežne djelatnosti: Širokopojasni priključci (2022.)

Investicije

	Iznos
Inozemna izravna ulaganja milijuni EUR	367

Izvor: Hrvatska narodna banka, 1993. - 2022.

Inozemna izravna ulaganja po djelatnosti

mil. EUR

Djelatnost	Iznos
Proizvodnja ostalih nemetalnih mineralnih proizvoda	108,60
Proizvodnja gotovih metalnih proizvoda, osim strojeva i opreme	56,10
Proizvodnja papira i proizvoda od papira	29,50
Trgovina na veliko, osim trgovine motornim vozilima i motociklima	24,00
Smještaj	16,90
Ostalo	132,30

Izvor: Hrvatska narodna banka, 1993. - 2022.

Inozemna izravna ulaganja po zemlji porijekla

mil. EUR

Država	Iznos
Švicarska	140,50
Austrija	81,80
Belgija	58,70
Mađarska	23,60
Italija	22,50
Ostalo	40,20

Izvor: Hrvatska narodna banka, 1993. - 2022.

Bruto investicije u novu dugotrajnu imovinu prema lokaciji investicijskih objekata i vrstama imovine

Vrsta imovine	Iznos (EUR, 000)
Građevinski objekti, prostori i građevine	78.787

Vrsta imovine	Iznos (EUR, 000)
Postrojenja i oprema s montažom	41.238
Transportna imovina	7.506
Biološka imovina	664
Intelektualna imovina	954
Ukupno	131.531

Izvor: Državni zavod za statistiku, podaci za 2021. godinu

Najveći investitori

Naziv poduzeća	Djelatnost	Web
OMCO CROATIA d.o.o.	PRERAĐIVAČKA INDUSTRIJA	http://www.omcomould.com
BISTRA PROJEKT d.o.o.	POSLOVANJE NEKRETNINAMA	
SATO d.o.o.	PRERAĐIVAČKA INDUSTRIJA	http://www.sato.hr
Vetropack Straža d.d.	PRERAĐIVAČKA INDUSTRIJA	http://www.vetropack.hr
TRGOCENTAR d.o.o.	TRGOVINA NA VELIKO I NA MALO; POPRAVAK MOTORNIH VOZILA I MOTOCIKALA	http://www.trgocentar.hr
GOTRA LOGISTIKA d.o.o.	PRIJEVOZ I SKLADIŠTENJE	http://www.gotra-logistika.com
OSTEON GRADNJA d.o.o.	GRAĐEVINARSTVO	
WÜRTH-HRVATSKA d.o.o.	TRGOVINA NA VELIKO I NA MALO; POPRAVAK MOTORNIH VOZILA I MOTOCIKALA	http://www.wuerth.com
KNAUF KRAPINA d.o.o.	PRERAĐIVAČKA INDUSTRIJA	http://www.crogips.hr
M.I. HRŠAK d.o.o.	PRERAĐIVAČKA INDUSTRIJA	http://www.mi-hrsak.hr

Izvor: Financijska agencija, podaci za 2022. godinu

Maksimalni intenzitet potpora za ulaganje po Zakonu o poticanju ulaganja

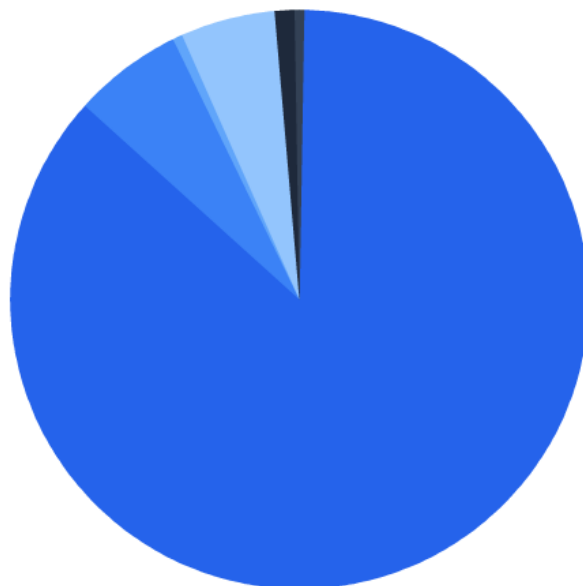
Velika poduzeća	Srednja poduzeća	Mala i mikro poduzeća
50%	60%	70%

Izvor: Karta regionalnih potpora za Hrvatsku za razdoblje 2022. - 2027.

Međunarodna razmjena

Izvoz po djelatnosti

000 EUR

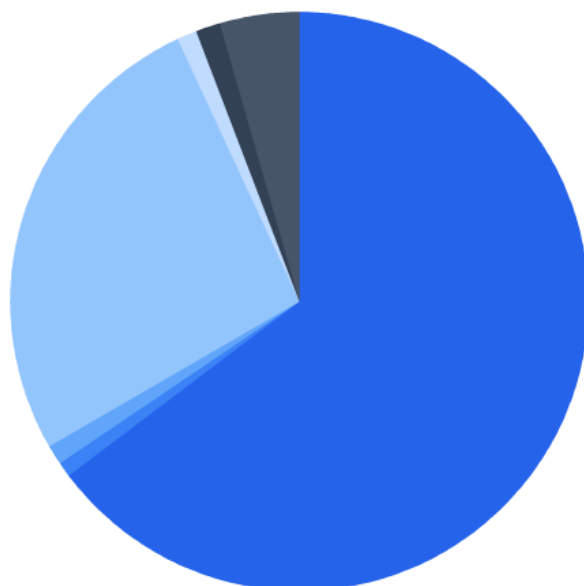


- Poljoprivreda, šumarstvo i ribarstvo: 1168
- Rudarstvo i vađenje: 1068
- Prerađivačka industrija: 605662
- Opskrba vodom, uklanjanje otpadnih voda, gospodarenje otpadom te djelatnosti sanacije okoliša: 42436
- Građevinarstvo: 2266
- Trgovina na veliko i na malo, popravak motornih vozila i motocikla: 35979
- Prijevoz i skladištenje: 1308
- Informacije i komunikacije: 14
- Poslovanje nekretninama: 7593
- Stručne, znanstvene i tehničke djelatnosti: 2461
- Administrativne i pomoćne uslužne djelatnosti: 18
- Umjetnost, zabava i rekreacija: 11
- Ostale uslužne djelatnosti: 4
- Neraspoređeno: 2

Izvor: Državni zavod za statistiku, podaci za 2022. godinu

Uvoz po djelatnosti

000 EUR

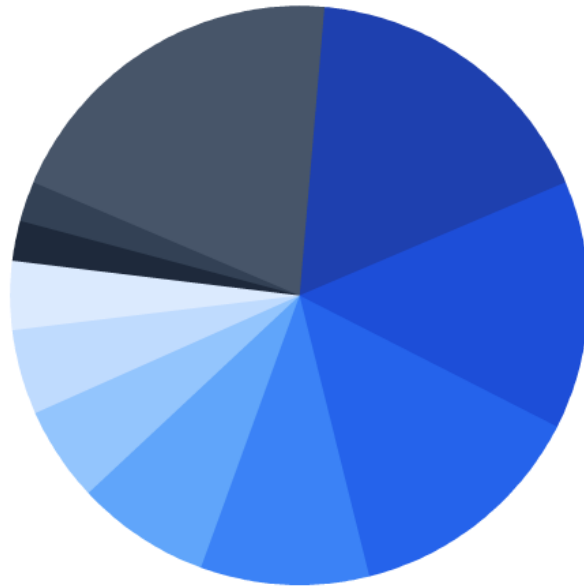


- Poljoprivreda, šumarstvo i ribarstvo: 661
- Rudarstvo i vađenje: 631
- Prerađivačka industrija: 371310
- Opskrba vodom, uklanjanje otpadnih voda, gospodarenje otpadom te djelatnosti sanacije okoliša: 4442
- Građevinarstvo: 6114
- Trgovina na veliko i na malo, popravak motornih vozila i motocikla: 150636
- Prijevoz i skladištenje: 5606
- Djelatnosti pružanja smještaja te pripreme i usluživanja hrane: 1406
- Informacije i komunikacije: 60
- Poslovanje nekretninama: 7851
- Stručne, znanstvene i tehničke djelatnosti: 25337
- Administrativne i pomoćne uslužne djelatnosti: 68
- Umjetnost, zabava i rekreacija: 197
- Ostale uslužne djelatnosti: 939

Izvor: Državni zavod za statistiku, podaci za 2022. godinu

Izvoz po državi

000 EUR

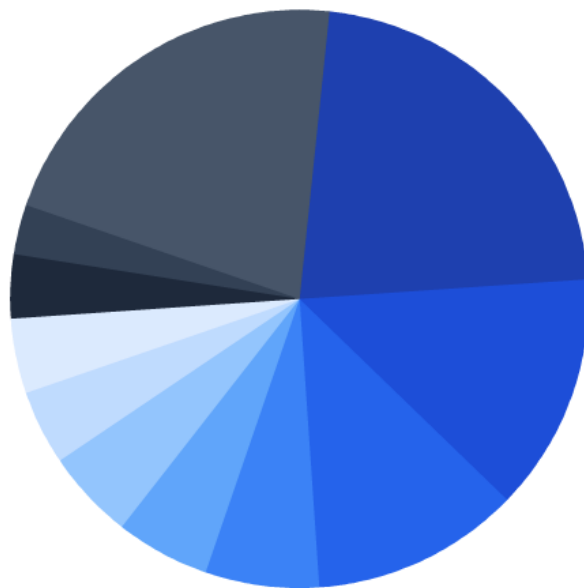


- Slovenija: 128538
- Njemačka: 96193
- Italija: 94559
- Austrija: 65982
- Srbija: 51156
- Sjedinjene Američke Države: 35270
- Bosna i Hercegovina: 33051
- Slovačka: 26731
- Mađarska: 14606
- Ujedinjeno Kraljevstvo: 13999
- Ostalo: 139911

Izvor: Državni zavod za statistiku, podaci za 2022. godinu

Uvoz po državi

000 EUR



- Slovenija: 136468
- Italija: 76130
- Njemačka: 66461
- Austrija: 35172
- Poljska: 29758
- Kina: 27560
- Turska: 23825
- Nizozemska: 23351
- Španjolska: 19427
- Slovačka: 14624
- Ostalo: 122482

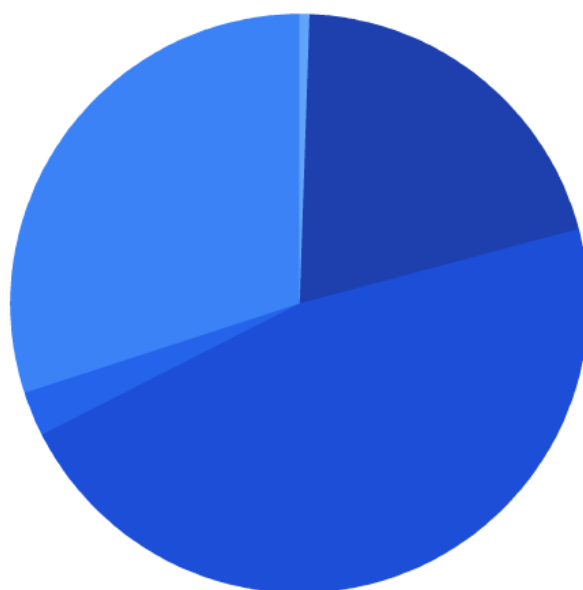
Izvor: Državni zavod za statistiku, podaci za 2022. godinu

Obrazovanje

Nivo obrazovanja	Broj učenika
Dječji vrtići i druge pravne osobe koje ostvaruju program predškolskog odgoja	3.912
Osnovne škole, početak školske godine	9.132
Srednje škole, početak školske godine	4.285
Studenti upisani na stručni I sveučilišni studij prema prebivalištu	2.923

Izvor: Državni zavod za statistiku, podaci za 2022./2023. godinu

Broj učenika koji su završili školovanje



- Gimnazije: 242
- Tehničke i srodne škole: 542
- Srednje umjetničke škole: 26
- Industrijske i obrtničke škole: 348
- Specijalne srednje škole: 6

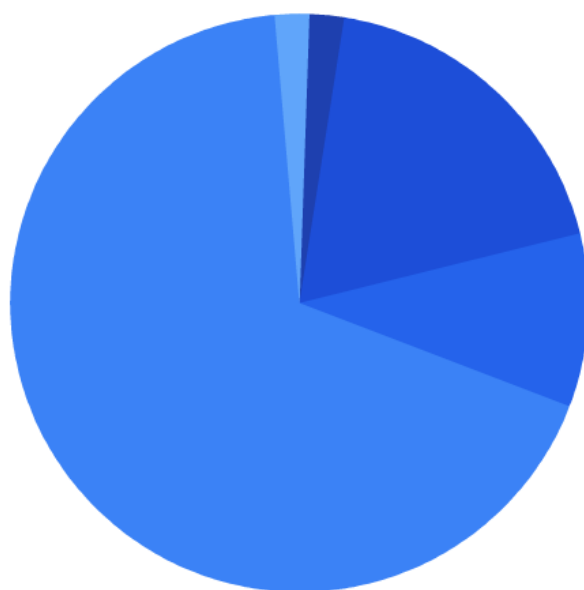
Izvor: Državni zavod za statistiku, podaci za 2019./2020. godinu

Broj učenika i ustanova po obrazovnim sektorima

Obrazovni sektor	Broj ustanova	Broj učenika
Ekonomija, trgovina i administracija	4	547
Zdravstvo, socijalna skrb	2	524
Strojarstvo, brodogradnja i metalurgija	4	496
Elektrotehnika i računarstvo	3	492
Turizam i ugostiteljstvo	4	407
Grafička tehnologija i audio - vizualno oblikovanje	1	253
Graditeljstvo i geodezija	1	209
Osobne, usluge zaštite i druge usluge	3	137
Promet i logistika	2	121
Poljoprivreda, prehrana i veterina	2	92
Šumarstvo, prerada i obrada drva	1	28
Tekstil i koža	1	2

Izvor: Ministarstvo znanosti i obrazovanja, podaci za 2022./2023. godinu

Studenti koji su diplomirali/završili sveučilišni ili stručni studij



- Visoke škole: 24
- Veleučilišta: 180
- Fakulteti - stručni studij: 92
- Fakulteti - sveučilišni studij: 658
- Umjetničke akademije: 17

Izvor: Državni zavod za statistiku, podaci za 2021. godinu

Visoka učilišta i diplomirani studenti

Naziv	Studenti koji su diplomirali/završili sveučilišni ili stručni studij
Veleučilište Hrvatsko zagorje u Krapini	20

Izvor: Državni zavod za statistiku, podaci za 2021. godinu

Poslovna statistika poduzeća

Djelatnost	Broj registriranih pravnih osoba	Broj zaposlenih osoba	Prosječne mjesečne bruto plaće po zaposlenome po djelatnostima (EUR)
Poljoprivreda, šumarstvo i ribarstvo	101	101	1.055
Rudarstvo i vađenje	10	165	1.235
Prerađivačka industrija	702	10.320	1.283
Opskrba električnom energijom, plinom, parom i klimatizacija	30	355	1.638
Opskrba vodom, uklanjanje otpadnih voda, gospodarenje otpadom te djelatnosti sanacije okoliša	30	762	1.180
Građevinarstvo	827	1.961	1.058
Trgovina na veliko i na malo, popravak motornih vozila i motocikla	871	3.998	1.137
Prijevoz i skladištenje	214	1.307	1.219
Djelatnosti pružanja smještaja te pripreme i usluživanja hrane	323	863	967
Informacije i komunikacije	151	187	1.969

Djelatnost	Broj registriranih pravnih osoba	Broj zaposlenih osoba	Prosječne mjesečne bruto plaće po zaposlenome po djelatnostima (EUR)
Financijske djelatnosti i djelatnosti osiguranja	24	359	1.754
Poslovanje nekretninama	73	141	1.444
Stručne, znanstvene i tehničke djelatnosti	388	731	1.385
Administrativne i pomoćne uslužne djelatnosti	107	212	997
Javna uprava i obrana, obvezno socijalno osiguranje	77	1.511	1.565
Obrazovanje	112	3.275	1.371
Djelatnosti zdravstvene zaštite i socijalne skrbi	133	3.627	1.406
Umjetnost, zabava i rekreacija	498	192	1.224
Ostale uslužne djelatnosti	1.179	204	1.065

Izvor: Državni zavod za statistiku, podaci za 2022. godinu

Nezaposleni

	Stopa
--	-------

Stopa nezaposlenosti 4,90%

Izvor: Državni zavod za statistiku, podaci za 2022. godinu

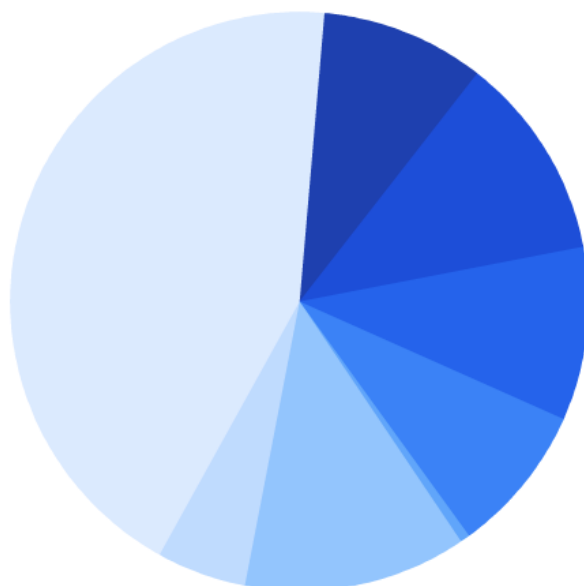
Nezaposleni po djelatnostima

Djelatnost	Broj
Poljoprivreda, šumarstvo i ribarstvo	22
Rudarstvo i vađenje	3
Prerađivačka industrija	500
Opskrba električnom energijom, plinom, parom i klimatizacija	2

Djelatnost	Broj
Opskrba vodom, uklanjanje otpadnih voda, gospodarenje otpadom te djelatnosti sanacije okoliša	25
Građevinarstvo	196
Trgovina na veliko i na malo, popravak motornih vozila i motocikla	192
Prijevoz i skladištenje	53
Djelatnosti pružanja smještaja te pripreme i usluživanja hrane	122
Informacije i komunikacije	21
Financijske djelatnosti i djelatnosti osiguranja	21
Poslovanje nekretninama	12
Stručne, znanstvene i tehničke djelatnosti	46
Administrativne i pomoćne uslužne djelatnosti	56
Javna uprava i obrana, obvezno socijalno osiguranje	113
Obrazovanje	81
Djelatnosti zdravstvene zaštite i socijalne skrbi	145
Umjetnost, zabava i rekreacija	17
Ostale uslužne djelatnosti	95
Neraspoređeno	269
Ukupno	1.991

Izvor: Hrvatski zavod za zapošljavanje, podaci za 2022. godinu

Registrirani nezaposleni po rodovima zanimanja



- Znanstvenici/znanstvenice, inženjeri/inženjerke i stručnjaci/stručnjakinje: 205
- Tehničari/tehničarke i stručni suradnici/stručne suradnice: 222
- Administrativni službenici/administrativne službenice: 190
- Uslužna i trgovačka zanimanja: 166
- Poljoprivrednici/poljoprivrednice, šumari/šumarke, ribari/ribarke, lovci/lovkinje: 9
- Zanimanja u obrtu i pojedinačnoj proizvodnji: 245
- Rukovatelji/rukovateljice postrojenjima i strojevima, industrijski proizvođači/industrijske proizvođačice i sastavljači/sastavljačice proizvoda: 96
- Jednostavna zanimanja: 860

Izvor: Hrvatski zavod za zapošljavanje, podaci za 2022. godinu

Kontakti potpornih institucija

Naziv	Kontakt	Web
ZAGORSKA RAZVOJNA AGENCIJA	secretary@zara.hr	https://www.zara.hr/
Poduzetnički centar Krapinsko-zagorske županije d.o.o.	info@poduzetnickicentar-kzz.hr	https://poduzetnickicentar-kzz.hr/