

Grad Zagreb

Zagreb je glavni grad Republike Hrvatske i najveće urbano područje u zemlji s gotovo 800.000 stanovnika. Grad kontinuirano raste i privlači nove talente.

Prednost Zagreba je blizina zapadnoeuropskih poslovnih centara, prijestolnica Nove Europe i zemalja pristupnica EU u Južnoj i Istočnoj Europi. Ovakav središnji položaj je povoljan za smještaj sjedišta poduzeća i zajedničkih servisnih centara. Visoka razina tečnosti u engleskom, njemačkom i talijanskom jeziku, kao i sličnost jezika na području Bosne i Hercegovine, Crne Gore i Srbije, čine Zagreb idealnom lokacijom za poslovne usluge s ciljem pokrivanja velikih dijelova Europe.

Vodeća uloga zagrebačkog gospodarstva najizraženija je u djelatnostima visoke dodane vrijednosti kao što su tehničke, znanstvene i administrativne djelatnosti, financijske djelatnosti i djelatnosti osiguranja te informacijske i komunikacijske tehnologije. Dobre obrazovne i istraživačke institucije, obrazovana i produktivna radna snaga s iskustvom u primjeni tehnologije čine Zagreb mjestom u koje nove tvrtke dolaze i započinju svoje poslovanje, dok zrele tvrtke nastavljaju rasti i širiti svoje poslovanje.

Osnovni pokazatelji

BDP EUR	17.659.522.000
Broj stanovnika	767.131
Muškarci	358.616
Žene	408.515
Starosti 0-14	116.644
Starosti 15+	650.487
BDP po stanovniku EUR	21.829,00
Površina km ²	641

Izvor: Državni zavod za statistiku: BDP (2020.), Stanovništvo (2021.), Površina (2021.)

Bruto dodana vrijednost po djelatnostima

EUR



- Poljoprivreda, šumarstvo i ribarstvo: 33696000
- Rudarstvo i vađenje te ostale industrije: 585690000
- Prerađivačka industrija: 1377622000
- Građevinarstvo: 473723000
- Trgovina na veliko i na malo, prijevoz i skladištenje, smještaj, priprema i usluživanje hrane: 3236773000
- Informacije i komunikacije: 1767062000
- Financijske djelatnosti i djelatnosti osiguranja: 1369854000
- Poslovanje nekretninama: 828468000
- Stručne, znanstvene, tehničke, administrativne i pomoćne uslužne djelatnosti: 1725100000
- Javna uprava i obrana, obrazovanje, djelatnosti zdravstvene zaštite i socijalne skrbi: 2749741000
- Ostale uslužne djelatnosti: 619348000

Izvor: Državni zavod za statistiku, podaci za 2020. godinu

Infrastruktura

Autoceste km	48
Širokopojasni priključci broj i gustoća	278.512 / 93%
Broj izdanih građevinskih dozvola	917

Izvor: Državni zavod za statistiku: Autoceste (2021.), Građevinske dozvole (2022.) Hrvatska regulatorna agencija za mrežne djelatnosti: Širokopojasni priključci (2022.)

Investicije

	Iznos
Inozemna izravna ulaganja milijuni EUR	24.846

Izvor: Hrvatska narodna banka, 1993. - 2022.

Inozemna izravna ulaganja po djelatnosti

mil. EUR

Djelatnost	Iznos
Financijske uslužne djelatnosti, osim osiguranja i mirovinskih fondova	7.190,30
Trgovina na veliko, osim trgovine motornim vozilima i motociklima	2.620,60
Trgovina na malo, osim trgovine motornim vozilima i motociklima	2.208,60
Telekomunikacije	1.929,40
Poslovanje nekretninama	1.822,80
Ostalo	9.074,20

Izvor: Hrvatska narodna banka, 1993. - 2022.

Inozemna izravna ulaganja po zemlji porijekla

mil. EUR

Država	Iznos
Nizozemska	5.388,10
Luksemburg	3.569,50
Austrija	3.467,70
Italija	3.169,10
Mađarska	1.958,30
Ostalo	7.293,02

Izvor: Hrvatska narodna banka, 1993. - 2022.

Bruto investicije u novu dugotrajnu imovinu prema lokaciji investicijskih objekata i vrstama imovine

Vrsta imovine	Iznos (EUR, 000)
Građevinski objekti, prostori i građevine	603.109
Postrojenja i oprema s montažom	817.861
Transportna imovina	595.710
Biološka imovina	670
Intelektualna imovina	387.487
Ukupno	2.496.773

Izvor: Državni zavod za statistiku, podaci za 2022. godinu

Najveći investitori

Naziv poduzeća	Djelatnost	Web
INA d.d.	PRERAĐIVAČKA INDUSTRIJA	http://www.ina.hr
Hrvatske ceste d.o.o.	GRAĐEVINARSTVO	http://www.hrvatske-ceste.hr
HT d.d.	INFORMACIJE I KOMUNIKACIJE	http://www.t.ht.hr
HŽ INFRASTRUKTURA d.o.o.	PRIJEVOZ I SKLADIŠTENJE	http://www.hzinfra.hr
A1 Hrvatska d.o.o.	INFORMACIJE I KOMUNIKACIJE	http://www.a1.hr
HEP-Operator distribucijskog sustava d.o.o.	OPSKRBA ELEKTRIČNOM ENERGIJOM, PLINOM, PAROM I KLIMATIZACIJA	http://www.hep.hr
Hrvatske autoceste d.o.o.	GRAĐEVINARSTVO	http://www.hac.hr
HOPS d.d.	OPSKRBA ELEKTRIČNOM ENERGIJOM, PLINOM, PAROM I KLIMATIZACIJA	http://www.hops.hr
HEP-TOPLINARSTVO d.o.o.	OPSKRBA ELEKTRIČNOM ENERGIJOM, PLINOM, PAROM I KLIMATIZACIJA	http://www.hep.hr/toplinarstvo/
SPAR Hrvatska d.o.o.	TRGOVINA NA VELIKO I NA MALO; POPRAVAK MOTORNIH VOZILA I MOTOCIKALA	http://www.spar.hr

Izvor: Financijska agencija, podaci za 2022. godinu

Maksimalni intenzitet potpora za ulaganje po Zakonu o poticanju ulaganja

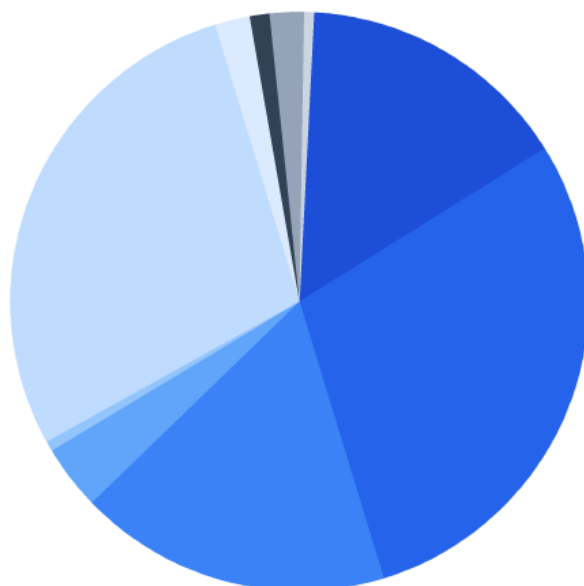
Velika poduzeća	Srednja poduzeća	Mala i mikro poduzeća
35%	45%	55%

Izvor: Karta regionalnih potpora za Hrvatsku za razdoblje 2022. - 2027.

Međunarodna razmjena

Izvoz po djelatnosti

000 EUR

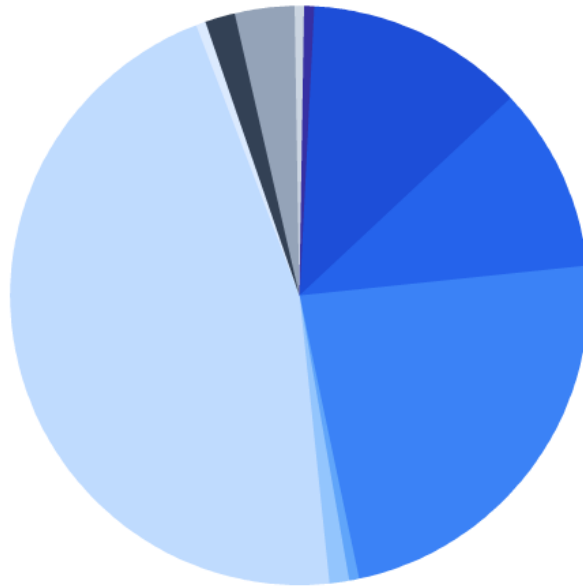


- Poljoprivreda, šumarstvo i ribarstvo: 20696
- Rudarstvo i vađenje: 1265056
- Prerađivačka industrija: 2311980
- Opisrba električnom energijom, plinom, parom i klimatizacija: 1377417
- Opisrba vodom, uklanjanje otpadnih voda, gospodarenje otpadom te djelatnosti sanacije okoliša: 264609
- Građevinarstvo: 22494
- Trgovina na veliko i na malo, popravak motornih vozila i motocikla: 2233334
- Prijevoz i skladištenje: 140684
- Djelatnosti pružanja smještaja te pripreme i usluživanja hrane: 4831
- Informacije i komunikacije: 69273
- Financijske djelatnosti i djelatnosti osiguranja: 1805
- Poslovanje nekretninama: 5949
- Stručne, znanstvene i tehničke djelatnosti: 151388
- Administrativne i pomoćne uslužne djelatnosti: 28315
- Javna uprava i obrana, obvezno socijalno osiguranje: 11467
- Obrazovanje: 400
- Djelatnosti zdravstvene zaštite i socijalne skrbi: 1784
- Umjetnost, zabava i rekreacija: 6618
- Ostale uslužne djelatnosti: 13099
- Neraspoređeno: 24

Izvor: Državni zavod za statistiku, podaci za 2022. godinu

Uvoz po djelatnosti

000 EUR

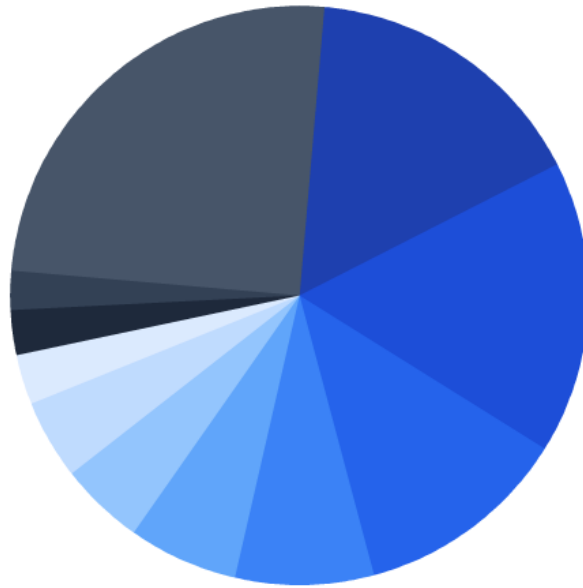


- Poljoprivreda, šumarstvo i ribarstvo: 125988
- Rudarstvo i vađenje: 2884292
- Prerađivačka industrija: 2401366
- Opskrba električnom energijom, plinom, parom i klimatizacija: 5409624
- Opskrba vodom, uklanjanje otpadnih voda, gospodarenje otpadom te djelatnosti sanacije okoliša: 116864
- Građevinarstvo: 201636
- Trgovina na veliko i na malo, popravak motornih vozila i motocikla: 10682157
- Prijevoz i skladištenje: 125785
- Djelatnosti pružanja smještaja te pripreme i usluživanja hrane: 29279
- Informacije i komunikacije: 346924
- Financijske djelatnosti i djelatnosti osiguranja: 27311
- Poslovanje nekretninama: 54925
- Stručne, znanstvene i tehničke djelatnosti: 732838
- Administrativne i pomoćne uslužne djelatnosti: 79238
- Javna uprava i obrana, obvezno socijalno osiguranje: 53
- Obrazovanje: 4822
- Djelatnosti zdravstvene zaštite i socijalne skrbi: 121281
- Umjetnost, zabava i rekreacija: 25089
- Ostale uslužne djelatnosti: 58176
- Neraspoređeno: 10

Izvor: Državni zavod za statistiku, podaci za 2022. godinu

Izvoz po državi

000 EUR

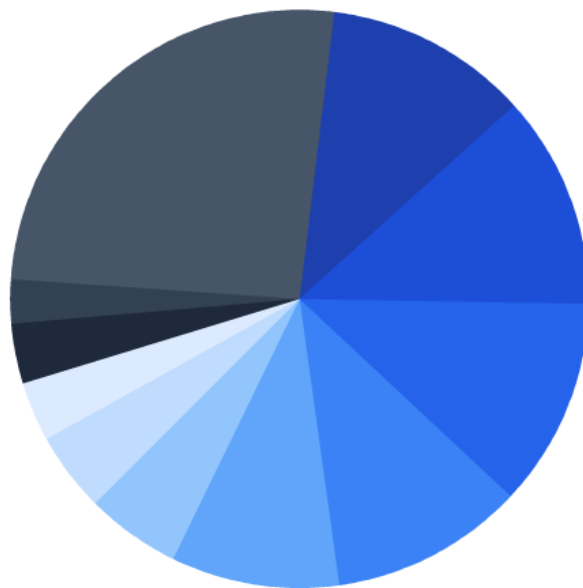


- Bosna i Hercegovina: 1371563
- Slovenija: 1295325
- Mađarska: 945487
- Njemačka: 607226
- Srbija: 464675
- Italija: 360151
- Austrija: 332222
- Turska: 219126
- Sjedinjene Američke Države: 194227
- Crna Gora: 159297
- Ostalo: 1981922

Izvor: Državni zavod za statistiku, podaci za 2022. godinu

Uvoz po državi

000 EUR



- Sjedinjene Američke Države: 3113637
- Slovenija: 2735715
- Italija: 2731112
- Njemačka: 2493332
- Mađarska: 2153504
- Azerbajdžan: 1173000
- Austrija: 1013740
- Poljska: 737204
- Nizozemska: 721333
- Srbija: 556500
- Ostalo: 5998576

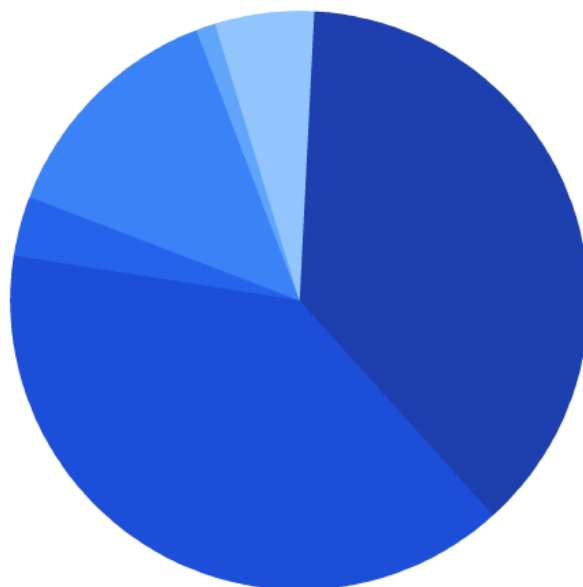
Izvor: Državni zavod za statistiku, podaci za 2022. godinu

Obrazovanje

Nivo obrazovanja	Broj učenika
Dječji vrtići i druge pravne osobe koje ostvaruju program predškolskog odgoja	38.558
Osnovne škole, početak školske godine	61.552
Srednje škole, početak školske godine	35.611
Studenti upisani na stručni I sveučilišni studij prema prebivalištu	24.616

Izvor: Državni zavod za statistiku, podaci za 2022./2023. godinu

Broj učenika koji su završili školovanje



- Gimnazije: 3422
- Tehničke i srodne škole: 3514
- Srednje umjetničke škole: 297
- Industrijske i obrtničke škole: 1175
- Specijalne srednje škole: 91
- Srednje škole za odrasle: 485

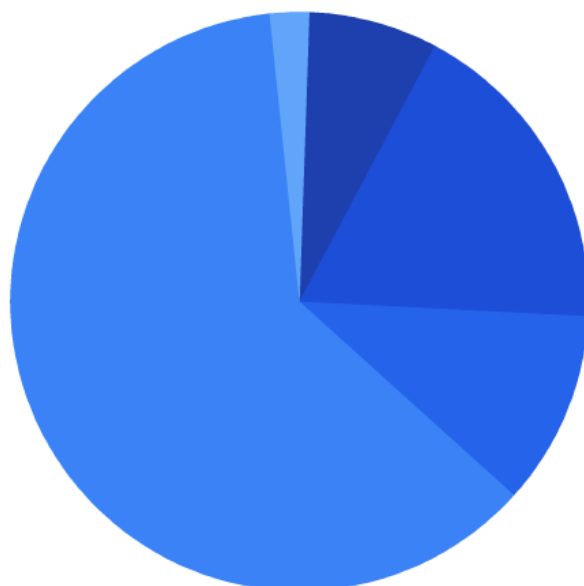
Izvor: Državni zavod za statistiku, podaci za 2020./2021. godinu

Broj učenika i ustanova po obrazovnim sektorima

Obrazovni sektor	Broj ustanova	Broj učenika
Elektrotehnika i računalstvo	10	3.809
Ekonomija, trgovina i poslovna administracija	11	3.342
Zdravstvo i socijalna skrb	7	2.482
Strojarstvo, brodogradnja i metalurgija	9	2.251
Turizam i ugostiteljstvo	6	1.516
Poljoprivreda, prehrana i veterina	4	1.273
Osobne, usluge zaštite i druge usluge	6	1.269
Promet i logistika	4	1.245
Graditeljstvo i geodezija	4	1.050
Grafička tehnologija i audio-vizualno oblikovanje	4	609
Šumarstvo, prerada i obrada drva	1	523
Tekstil i koža	3	381
Geologija, rudarstvo, nafta i kemijska industrija	1	265

Izvor: Ministarstvo znanosti i obrazovanja, podaci za 2022./2023. godinu

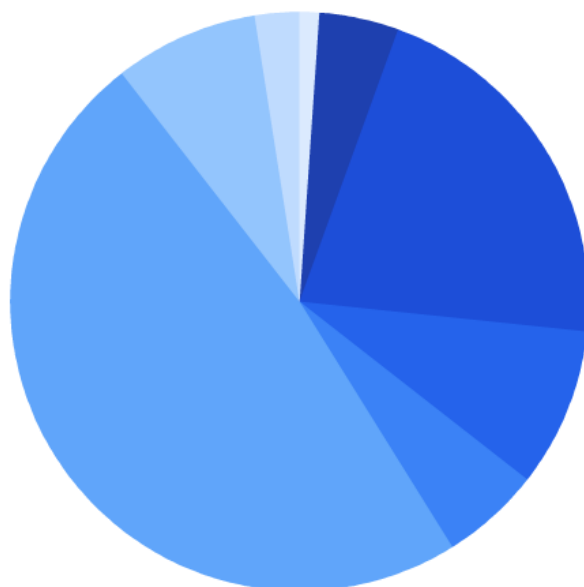
Studenti koji su diplomirali/završili sveučilišni ili stručni studij



- Visoke škole: 548
- Veleučilišta: 1293
- Fakulteti - stručni studij: 775
- Fakulteti - sveučilišni studij: 4422
- Umjetničke akademije: 149

Izvor: Državni zavod za statistiku, podaci za 2021. godinu

Studenti upisani na visoka učilišta prema znanstvenim i umjetničkim područjima studija



- Prirodne znanosti: 3480
- Tehničke znanosti: 13837
- Biomedicina i zdravstvo: 5709
- Biotehničke znanosti: 3606
- Društvene znanosti: 31793
- Humanističke znanosti: 5304
- Umjetničko područje: 1603
- Interdisciplinarna područja znanosti: 551

Izvor: Državni zavod za statistiku, podaci za 2021./2022. godinu

Visoka učilišta i diplomirani studenti

Naziv	Studenti koji su diplomirali/završili sveučilišni ili stručni studij
Visoko učilište Algebra	126
Zagrebačka škola ekonomije i menadžmenta, Zagreb	195
RRiF Visoka škola za financijski menadžment, Zagreb	23
Visoka škola za informacijske tehnologije, Zagreb	56
EFFECTUS poduzetnički studij - visoko učilište, Zagreb	134
Edward Bernays Visoka škola za komunikacijski menadžment, Zagreb	72
Europska poslovna škola, Zagreb	51
Visoka policijska škola, Zagreb	170
Tehničko veleučilište u Zagrebu	754
Zdravstveno veleučilište u Zagrebu	1.046
Sveučilište Vern	397
Poslovno veleučilište Zagreb	113
Šumarski fakultet, Zagreb	170
Ekonomski fakultet, Zagreb	1.055
Pravni fakultet, Zagreb	699
Kineziološki fakultet, Zagreb	292
Libertas međunarodno sveučilište, Zagreb	389

Naziv	Studenti koji su diplomirali/završili sveučilišni ili stručni studij
Katolički bogoslovni fakultet, Zagreb - Institut za teološku kulturu	85
Prirodoslovno-matematički fakultet - Zagreb	927
Arhitektonski fakultet, Zagreb	256
Građevinski fakultet, Zagreb	274
Geodetski fakultet, Zagreb	150
Grafički fakultet, Zagreb	160
Fakultet strojarstva i brodogradnje, Zagreb	461
Fakultet elektrotehnike i računarstva, Zagreb	1.098
Fakultet prometnih znanosti, Zagreb	293
Rudarsko-geološko-naftni fakultet, Zagreb	161
Fakultet kemijskog inženjerstva i tehnologije, Zagreb	290
Tekstilno-tehnološki fakultet, Zagreb	149
Sveučilište u Zagrebu	136
Medicinski fakultet, Zagreb	316
Stomatološki fakultet, Zagreb	98
Farmaceutsko-biokemijski fakultet, Zagreb	138
Veterinarski fakultet, Zagreb	113
Prehrambeno-biotehnološki fakultet, Zagreb	277
Agronomski fakultet, Zagreb	558
Fakultet političkih znanosti, Zagreb	373
Učiteljski fakultet Zagreb	674
Edukacijsko-rehabilitacijski fakultet, Zagreb	291

Naziv	Studenti koji su diplomirali/završili sveučilišni ili stručni studij
Filozofski fakultet, Zagreb	1.310
Hrvatsko katoličko sveučilište, Zagreb	261
Sveučilišni centar za protestantsku teologiju Matija Vlačić Ilirik, Zagreb	5
Fakultet filozofije i religijskih znanosti, Zagreb	50
Filozofsko-teološki institut Družbe Isusove, Zagreb	8
Muzička akademija, Zagreb	118
Akademija likovnih umjetnosti, Zagreb	125
Akademija dramske umjetnosti, Zagreb	83
Visoka škola međunarodnih odnosa i diplomacije Dan Hammarskjold, Zagreb	18
Hrvatski studiji, Zagreb	333

Izvor: Državni zavod za statistiku, podaci za 2021. godinu

Poslovna statistika poduzeća

Djelatnost	Broj registriranih pravnih osoba	Broj zaposlenih osoba	Prosječne mjesečne bruto plaće po zaposlenome po djelatnostima (EUR)
Poljoprivreda, šumarstvo i ribarstvo	722	1.036	1.418
Rudarstvo i vađenje	55	297	2.299
Prerađivačka industrija	6.601	37.073	1.730
Opskrba električnom energijom, plinom, parom i klimatizacija	574	3.830	2.059

Djelatnost	Broj registriranih pravnih osoba	Broj zaposlenih osoba	Prosječne mjesečne bruto plaće po zaposlenome po djelatnostima (EUR)
Opskrba vodom, uklanjanje otpadnih voda, gospodarenje otpadom te djelatnosti sanacije okoliša	307	4.285	1.443
Građevinarstvo	9.190	21.716	1.215
Trgovina na veliko i na malo, popravak motornih vozila i motocikla	21.930	61.426	1.566
Prijevoz i skladištenje	3.843	15.822	1.520
Djelatnosti pružanja smještaja te pripreme i usluživanja hrane	7.232	13.289	1.028
Informacije i komunikacije	6.555	29.668	2.274
Financijske djelatnosti i djelatnosti osiguranja	1.103	18.988	2.433
Poslovanje nekretninama	3.529	3.072	1.515
Stručne, znanstvene i tehničke djelatnosti	15.635	26.331	1.805
Administrativne i pomoćne uslužne djelatnosti	4.230	21.232	1.199
Javna uprava i obrana, obvezno socijalno osiguranje	204	35.005	1.892
Obrazovanje	1.374	31.930	1.625
Djelatnosti zdravstvene zaštite i socijalne skrbi	1.582	32.067	1.925
Umjetnost, zabava i rekreacija	5.424	8.268	1.497
Ostale uslužne djelatnosti	14.494	5.787	1.253

Izvor: Državni zavod za statistiku, podaci za 2022. godinu

Nezaposleni

	Stopa
Stopa nezaposlenosti	3,10%

Izvor: Državni zavod za statistiku, podaci za 2022. godinu

Nezaposleni po djelatnostima

Djelatnost	Broj
Poljoprivreda, šumarstvo i ribarstvo	93
Rudarstvo i vađenje	23
Prerađivačka industrija	1.400
Opskrba električnom energijom, plinom, parom i klimatizacija	22
Opskrba vodom, uklanjanje otpadnih voda, gospodarenje otpadom te djelatnosti sanacije okoliša	89
Građevinarstvo	847
Trgovina na veliko i na malo, popravak motornih vozila i motocikla	2.237
Prijevoz i skladištenje	497
Djelatnosti pružanja smještaja te pripreme i usluživanja hrane	1.043
Informacije i komunikacije	536
Financijske djelatnosti i djelatnosti osiguranja	310
Poslovanje nekretninama	131
Stručne, znanstvene i tehničke djelatnosti	877
Administrativne i pomoćne uslužne djelatnosti	917
Javna uprava i obrana, obvezno socijalno osiguranje	202
Obrazovanje	571
Djelatnosti zdravstvene zaštite i socijalne skrbi	474
Umjetnost, zabava i rekreacija	263
Ostale uslužne djelatnosti	769
Neraspoređeno	2.156

Djelatnost

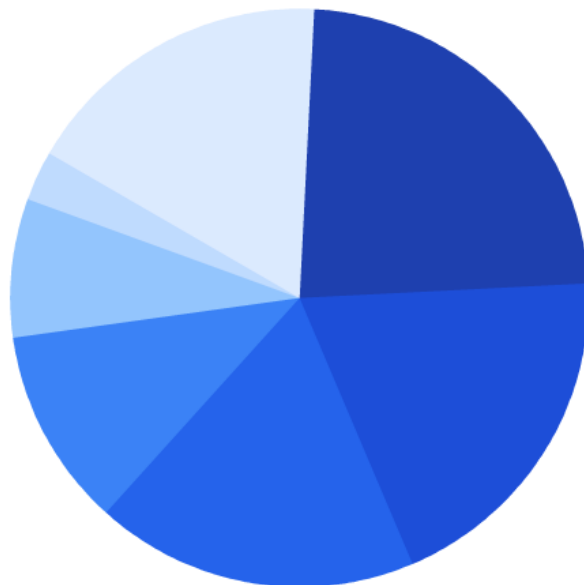
Broj

Ukupno

13.457

Izvor: Hrvatski zavod za zapošljavanje, podaci za 2022. godinu

Registrirani nezaposleni po rodovima zanimanja



- Znanstvenici/znanstvenice, inženjeri/inženjerke i stručnjaci/stručnjakinje: 3234
- Tehničari/tehničarke i stručni suradnici/stručne suradnice: 2590
- Administrativni službenici/administrativne službenice: 2416
- Uslužna i trgovačka zanimanja: 1471
- Poljoprivrednici/poljoprivrednice, šumari/šumarke, ribari/ribarke, lovci/lovkinje: 31
- Zanimanja u obrtu i pojedinačnoj proizvodnji: 1018
- Rukovatelji/rukovateljice postrojenjima i strojevima, industrijski proizvođači/industrijske proizvođačice i sastavljači/sastavljačice proizvoda: 368
- Jednostavna zanimanja: 2325

Izvor: Hrvatski zavod za zapošljavanje, podaci za 2022. godinu

Kontakti potpornih institucija

Naziv

Kontakt

Web