

Ličko - senjska županija

Ličko-senjska županija većim dijelom pripada Gorskoj Hrvatskoj, a manjim dijelom Hrvatskom primorju. Smještena je između Primorsko-goranske županije na sjeverozapadu, Karlovačke županije na sjeveru, Zadarske na jugu i jugoistoku te Bosne i Hercegovine na istoku. Ona je geoprometno križište između tri vodeća polarizacijska žarišta u državi - Zagreba, Rijeke i Splita, ali još i nekih drugih, kao što su Zadar i Karlovac.

Osnovna prirodna obilježja Ličko-senjske županije jesu bogatstvo površina pod šumom, bogatstvo rezervi pitke vode, veliki hidro energetske potencijal, bogatstvo poljoprivrednih površina te veliki potencijal za razvoj akvakulture. Strateške gospodarske djelatnosti na području Županije su: drvna industrija, prehrambena industrija, logistika i proizvodnja električne energije iz obnovljivih izvora energije. Osim toga ova Županija ima veliki potencijal za razvoj turizma s obzirom da se 58% površine svih nacionalnih parkova u Republici Hrvatskoj nalazi u Ličko-senjskoj županiji.

Postoje brojni razlozi zašto investirati u Ličko-senjsku županiju. Među njima su: razvijena infrastruktura (društvena, prometna, poslovna i telekomunikacijska), odlična geostrateška lokacija (na jednakoj udaljenosti između tri glavna trgovačka središta u RH - Zagreb, Rijeka i Split), blizina tržišta EU i jugoistočne Europe (granično područje s BiH), izgrađene poduzetničke zone spremne za prihvatanje investitora, visoko motivirana radna snaga, postojanje državnih, regionalnih i lokalnih poticaja za ulaganja te odlična kvaliteta života.

Radi stvaranja uvjeta za institucionalno poticanje razvoja poduzetništva, Ličko-senjska županija osnovala je ustanovu Razvojni centar Ličko-senjske županije kao središnje mjesto za pružanje profesionalnih poslovnih usluga poduzetnicima i ulagačima na području županije.

Razvojni centar je i one stop service Centar za podršku ulagačima jer objedinjava sve usluge za ulagače na jednom mjestu. Informiranje o prilikama za ulaganje temelji se na posebno uspostavljenoj GIS platformi za informiranje ulagača koja obuhvaća:

- interaktivnu kartu potencijalnih zona i prilika za ulaganje na području Ličko-senjske županije;
- slobodan pristup informacijama o greenfield i brownfield površinama, prostornim planovima i dostupnim poticajima za gospodarstvo i poljoprivredu, a radi donošenja odluke o odabiru optimalne lokacije za realizaciju investicije.

Pristup GIS platformi moguć je putem slijedećeg linka: www.poslovnezone.licko-senjska.hr

[Izvor: Ličko-senjska županija, srpanj 2022.]

Osnovni pokazatelji

BDP EUR	457.026.000
Broj stanovnika	42.748
Muškarci	21.192
Žene	21.556
Starosti 0-14	5.356
Starosti 15+	37.392

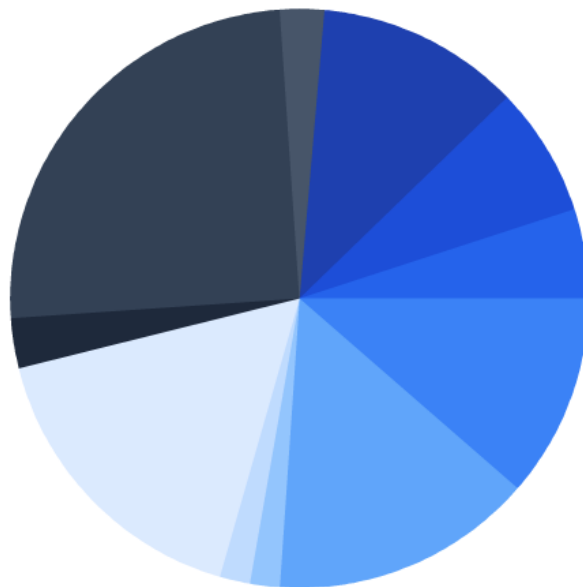
BDP po stanovniku EUR	10.373,00
------------------------------	-----------

Površina km ²	5.353
---------------------------------	-------

Izvor: Državni zavod za statistiku: BDP (2020.), Stanovništvo (2021.), Površina (2021.)

Bruto dodana vrijednost po djelatnostima

EUR



- Poljoprivreda, šumarstvo i ribarstvo: 48640000
- Rudarstvo i vađenje te ostale industrije: 27381000
- Prerađivačka industrija: 18295000
- Građevinarstvo: 42919000
- Trgovina na veliko i na malo, prijevoz i skladištenje, smještaj, priprema i usluživanje hrane: 55474000
- Informacije i komunikacije: 5723000
- Financijske djelatnosti i djelatnosti osiguranja: 6343000
- Poslovanje nekretninama: 63262000
- Stručne, znanstvene, tehničke, administrativne i pomoćne uslužne djelatnosti: 10611000
- Javna uprava i obrana, obrazovanje, djelatnosti zdravstvene zaštite i socijalne skrbi: 94656000
- Ostale uslužne djelatnosti: 8865000

Izvor: Državni zavod za statistiku, podaci za 2020. godinu

Infrastruktura

Autoceste km	118
---------------------	-----

Širokopojasni priključci broj i gustoća	11.828 / 68%
--	--------------

Broj izdanih građevinskih dozvola	212
--	-----

Izvor: Državni zavod za statistiku: Autoceste (2021.), Građevinske dozvole (2022.) Hrvatska regulatorna agencija za mrežne djelatnosti: Širokopojasni priključci (2022.)

Investicije

	Iznos
--	-------

Inozemna izravna ulaganja milijuni EUR 352

Izvor: Hrvatska narodna banka, 1993. - 2022.

Inozemna izravna ulaganja po djelatnosti

mil. EUR

Djelatnost	Iznos
------------	-------

Opskrba električnom energijom, plinom, parom i klimatizacija 180,20

Vlasnička ulaganja u nekretnine 61,30

Gradnja građevina niskogradnje 59,90

Proizvodnja gotovih metalnih proizvoda, osim strojeva i opreme 7,50

Smještaj 3,20

Ostalo 40,10

Izvor: Hrvatska narodna banka, 1993. - 2022.

Inozemna izravna ulaganja po zemlji porijekla

mil. EUR

Država	Iznos
--------	-------

PUP Hong Kong Kina 115,80

Njemačka 76,80

Slovenija 65,30

Kina 63,90

Australija 9,50

Ostalo 20,80

Izvor: Hrvatska narodna banka, 1993. - 2022.

Bruto investicije u novu dugotrajnu imovinu prema lokaciji investicijskih objekata i vrstama imovine

Vrsta imovine	Iznos (EUR, 000)
---------------	------------------

Građevinski objekti, prostori i građevine 47.775

Vrsta imovine	Iznos (EUR, 000)
Postrojenja i oprema s montažom	19.106
Transportna imovina	3.492
Biološka imovina	3.974
Intelektualna imovina	588
Ukupno	76.171

Izvor: Državni zavod za statistiku, podaci za 2021. godinu

Najveći investitori

Naziv poduzeća	Djelatnost	Web
USLUGA d.o.o.	OPSKRBA VODOM; UKLANJANJE OTPADNIH VODA, GOSPOD. OTPADOM TE DJELAT.I SANACIJE OKOLIŠA	http://www.usluga-gospic.hr
KOMUNALIJE d.o.o.	OPSKRBA VODOM; UKLANJANJE OTPADNIH VODA, GOSPOD. OTPADOM TE DJELAT.I SANACIJE OKOLIŠA	http://www.komunalije-novalja.hr
HADRIA d.o.o.	DJELATNOSTI PRUŽANJA SMJEŠTAJA TE PRIPREME I USLUŽIVANJA HRANE	
CALCIT LIKA d.o.o.	RUDARSTVO I VAĐENJE	http://www.calcit.com
ZLATKO-COMMERCE d.o.o.	PRERAĐIVAČKA INDUSTRIJA	
BE-TO BRINJE d.o.o.	PRERAĐIVAČKA INDUSTRIJA	
GB LIKA d.o.o.	PRIJEVOZ I SKLADIŠTENJE	http://www.gb-lika.hr
MODERATOR d.o.o.	PRERAĐIVAČKA INDUSTRIJA	http://www.moderator.hr
Donki 2 d.o.o.	POLJOPRIVREDA, ŠUMARSTVO I RIBARSTVO	
KROMA d.o.o.	PRERAĐIVAČKA INDUSTRIJA	http://www.kromacarwash.com

Izvor: Financijska agencija, podaci za 2022. godinu

Maksimalni intenzitet potpora za ulaganje po Zakonu o poticanju ulaganja

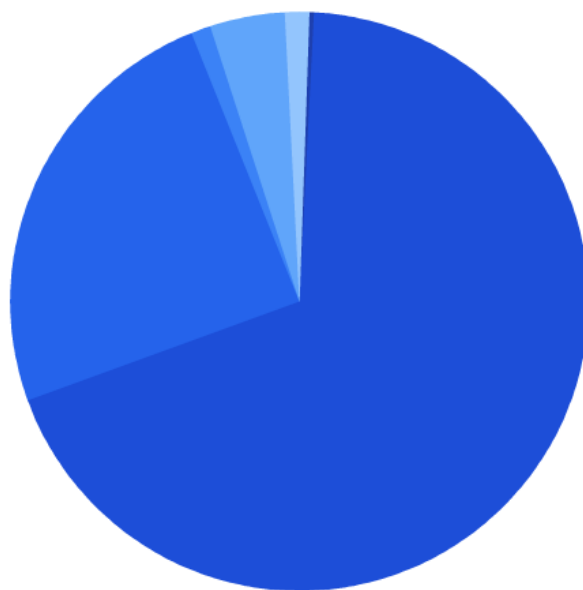
Velika poduzeća	Srednja poduzeća	Mala i mikro poduzeća
40%	50%	60%

Izvor: Karta regionalnih potpora za Hrvatsku za razdoblje 2022. - 2027.

Međunarodna razmjena

Izvoz po djelatnosti

000 EUR

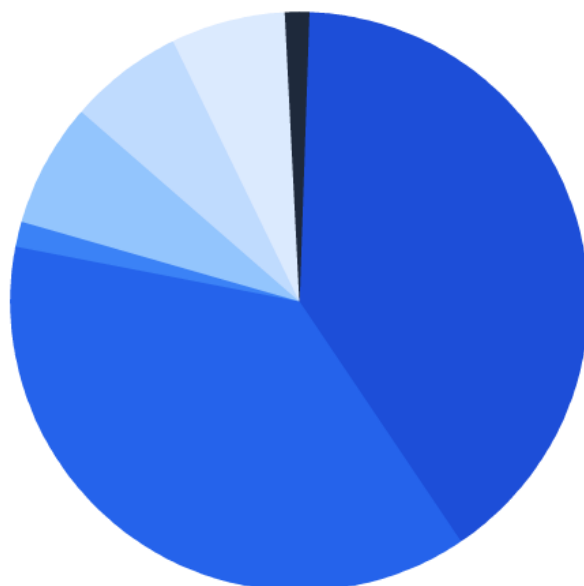


- Poljoprivreda, šumarstvo i ribarstvo: 756
- Rudarstvo i vađenje: 63781
- Prerađivačka industrija: 22679
- Građevinarstvo: 950
- Trgovina na veliko i na malo, popravak motornih vozila i motocikla: 3873
- Prijevoz i skladištenje: 1078
- Djelatnosti pružanja smještaja te pripreme i usluživanja hrane: 3

Izvor: Državni zavod za statistiku, podaci za 2022. godinu

Uvoz po djelatnosti

000 EUR

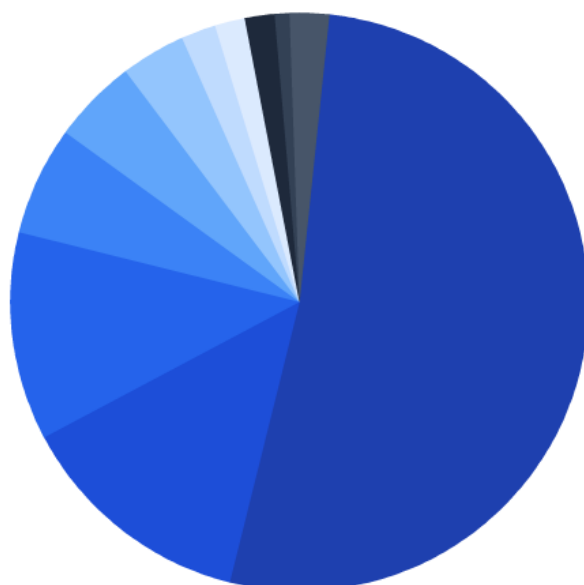


- Poljoprivreda, šumarstvo i ribarstvo: 64
- Rudarstvo i vađenje: 11732
- Prerađivačka industrija: 10826
- Opskrba električnom energijom, plinom, parom i klimatizacija: 357
- Opskrba vodom, uklanjanje otpadnih voda, gospodarenje otpadom te djelatnosti sanacije okoliša: 16
- Građevinarstvo: 2000
- Trgovina na veliko i na malo, popravak motornih vozila i motocikla: 1776
- Prijevoz i skladištenje: 1840
- Djelatnosti pružanja smještaja te pripreme i usluživanja hrane: 370
- Administrativne i pomoćne uslužne djelatnosti: 3
- Umjetnost, zabava i rekreacija: 1
- Ostale uslužne djelatnosti: 8
- Neraspoređeno: 4

Izvor: Državni zavod za statistiku, podaci za 2022. godinu

Izvoz po državi

000 EUR

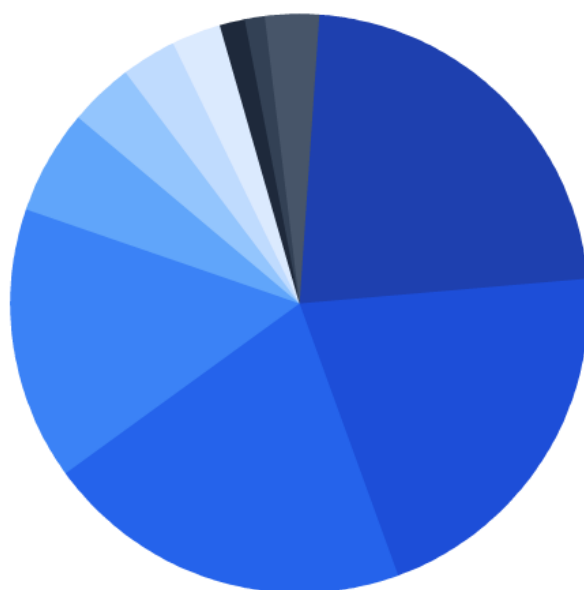




Izvor: Državni zavod za statistiku, podaci za 2022. godinu

Uvoz po državi

000 EUR



Izvor: Državni zavod za statistiku, podaci za 2022. godinu

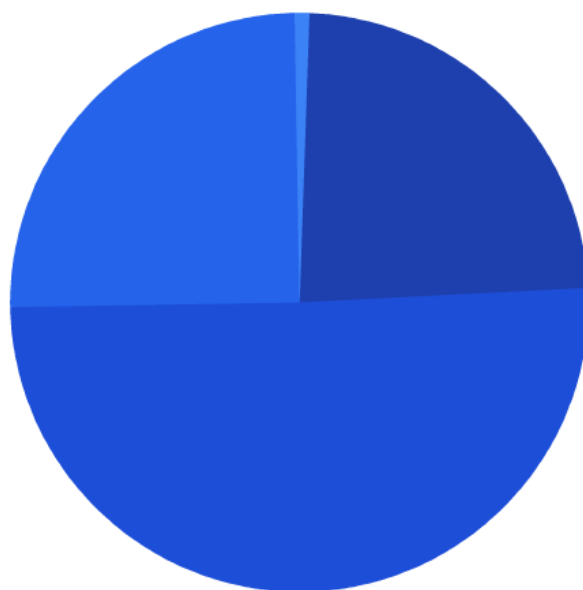
Obrazovanje

Nivo obrazovanja	Broj učenika
Dječji vrtići i druge pravne osobe koje ostvaruju program predškolskog odgoja	1.217

Nivo obrazovanja	Broj učenika
Osnovne škole, početak školske godine	3.026
Srednje škole, početak školske godine	1.122
Studenti upisani na stručni I sveučilišni studij prema prebivalištu	906

Izvor: Državni zavod za statistiku, podaci za 2022./2023. godinu

Broj učenika koji su završili školovanje



- Gimnazije: 65
- Tehničke i srodne škole: 137
- Industrijske i obrtničke škole: 67
- Srednje škole za odrasle: 2

Izvor: Državni zavod za statistiku, podaci za 2020./2021. godinu

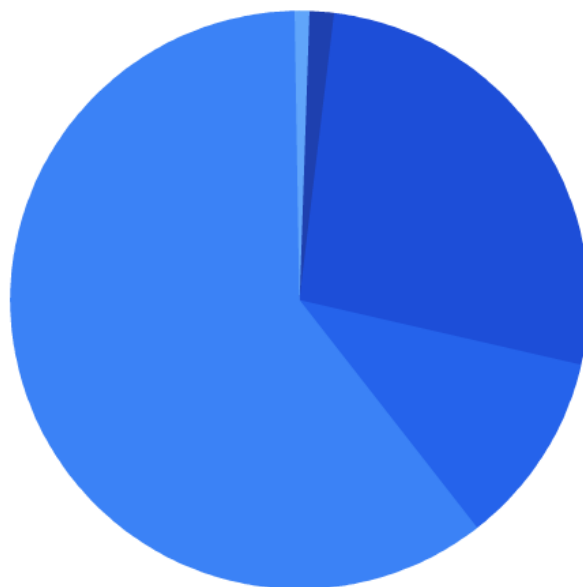
Broj učenika i ustanova po obrazovnim sektorima

Obrazovni sektor	Broj ustanova	Broj učenika
Turizam i ugostiteljstvo	3	232
Ekonomija, trgovina i poslovna administracija	2	187
Elektrotehnika i računalstvo	3	152
Zdravstvo i socijalna skrb	1	120
Promet i logistika	1	69
Strojarstvo, brodogradnja i metalurgija	2	60

Obrazovni sektor	Broj ustanova	Broj učenika
Šumarstvo, prerada i obrada drva	1	58

Izvor: Ministarstvo znanosti i obrazovanja, podaci za 2022./2023. godinu

Studenti koji su diplomirali/završili sveučilišni ili stručni studij



- Visoke škole: 6
- Veleučilišta: 91
- Fakulteti - stručni studij: 37
- Fakulteti - sveučilišni studij: 206
- Umjetničke akademije: 2

Izvor: Državni zavod za statistiku, podaci za 2021. godinu

Visoka učilišta i diplomirani studenti

Naziv	Studenti koji su diplomirali/završili sveučilišni ili stručni studij
-------	--

Veleučilište Nikola Tesla u Gospiću	49
-------------------------------------	----

Izvor: Državni zavod za statistiku, podaci za 2021. godinu

Poslovna statistika poduzeća

Djelatnost	Broj registriranih pravnih osoba	Broj zaposlenih osoba	Prosječne mjesečne bruto plaće po zaposlenome po djelatnostima (EUR)
------------	----------------------------------	-----------------------	--

Djelatnost	Broj registriranih pravnih osoba	Broj zaposlenih osoba	Prosječne mjesečne bruto plaće po zaposlenome po djelatnostima (EUR)
Poljoprivreda, šumarstvo i ribarstvo	112	1.008	1.264
Rudarstvo i vađenje	10	25	1.313
Prerađivačka industrija	239	1.062	1.064
Opskrba električnom energijom, plinom, parom i klimatizacija	29	425	1.552
Opskrba vodom, uklanjanje otpadnih voda, gospodarenje otpadom te djelatnosti sanacije okoliša	30	560	1.106
Građevinarstvo	225	592	1.035
Trgovina na veliko i na malo, popravak motornih vozila i motocikla	261	884	1.056
Prijevoz i skladištenje	109	721	1.218
Djelatnosti pružanja smještaja te pripreme i usluživanja hrane	335	964	976
Informacije i komunikacije	38	41	1.244
Financijske djelatnosti i djelatnosti osiguranja	1	151	1.263
Poslovanje nekretninama	42	78	1.020
Stručne, znanstvene i tehničke djelatnosti	135	110	1.196
Administrativne i pomoćne uslužne djelatnosti	98	155	884
Javna uprava i obrana, obvezno socijalno osiguranje	75	1.856	1.397
Obrazovanje	46	1.258	1.308

Djelatnost	Broj registriranih pravnih osoba	Broj zaposlenih osoba	Prosječne mjesečne bruto plaće po zaposlenome po djelatnostima (EUR)
Djelatnosti zdravstvene zaštite i socijalne skrbi	52	954	1.556
Umjetnost, zabava i rekreacija	271	258	1.303
Ostale uslužne djelatnosti	590	68	1.153

Izvor: Državni zavod za statistiku, podaci za 2022. godinu

Nezaposleni

	Stopa
Stopa nezaposlenosti	10,20%

Izvor: Državni zavod za statistiku, podaci za 2022. godinu

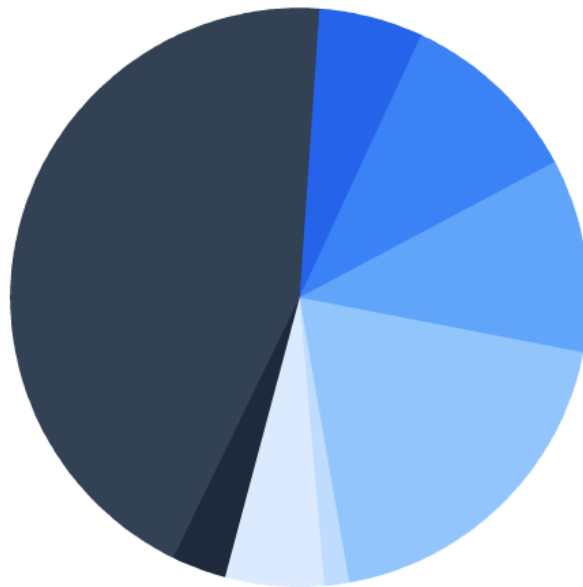
Nezaposleni po djelatnostima

Djelatnost	Broj
Poljoprivreda, šumarstvo i ribarstvo	58
Rudarstvo i vađenje	2
Prerađivačka industrija	128
Opskrba električnom energijom, plinom, parom i klimatizacija	2
Opskrba vodom, uklanjanje otpadnih voda, gospodarenje otpadom te djelatnosti sanacije okoliša	26
Građevinarstvo	78
Trgovina na veliko i na malo, popravak motornih vozila i motocikla	106
Prijevoz i skladištenje	35
Djelatnosti pružanja smještaja te pripreme i usluživanja hrane	195
Informacije i komunikacije	9
Financijske djelatnosti i djelatnosti osiguranja	9
Poslovanje nekretninama	7

Djelatnost	Broj
Stručne, znanstvene i tehničke djelatnosti	21
Administrativne i pomoćne uslužne djelatnosti	61
Javna uprava i obrana, obvezno socijalno osiguranje	194
Obrazovanje	46
Djelatnosti zdravstvene zaštite i socijalne skrbi	58
Umjetnost, zabava i rekreacija	26
Ostale uslužne djelatnosti	83
Neraspoređeno	305
Ukupno	1.449

Izvor: Hrvatski zavod za zapošljavanje, podaci za 2022. godinu

Registrirani nezaposleni po rodovima zanimanja



- Vojna zanimanja: 2
- Zakonodavci/zakonodavke, dužnosnici/dužnosnice i direktori/direktorice: 1
- Znanstvenici/znanstvenice, inženjeri/inženjerke i stručnjaci/stručnjakinje: 99
- Tehničari/tehničarke i stručni suradnici/stručne suradnice: 146
- Administrativni službenici/administrativne službenice: 154
- Uslužna i trgovačka zanimanja: 275
- Poljoprivrednici/poljoprivrednice, šumari/šumarke, ribari/ribarke, lovci/lovkinje: 18
- Zanimanja u obrtu i pojedinačnoj proizvodnji: 77
- Rukovatelji/rukovateljice postrojenjima i strojevima, industrijski proizvođači/industrijske proizvođačice i sastavljači/sastavljačice proizvoda: 44
- Jednostavna zanimanja: 634

Izvor: Hrvatski zavod za zapošljavanje, podaci za 2022. godinu

Kontakti potpornih institucija

Naziv	Kontakt	Web
Javna ustanova Razvojna agencija Ličko-senjske županije LIRA	lira@lsz-lira.hr	https://www.lsz-lira.hr/
Razvojni centar Ličko- senjske županije	razvojni.centar@licko-senjska.hr	http://www.rc.licko-senjska.hr/
Ustanova za razvoj Grada Senja	info@ras.hr	http://www.ras.hr