

# Brodsko - posavska županija

Brodsko-posavska županija je tradicionalno središte industrije i poduzetništva u snažnom zamahu ka zelenom, inovativnom, digitalnom gospodarstvu i zadovoljnom društvu.

Brodsko-posavska županija smještena je u južnom dijelu slavonske nizine, na prostoru između planina Psunja, Požeškog i Diljskog gorja sa sjevera i rijeke Save s juga, koja je dio državne granice prema Bosni i Hercegovini u dužini od 163 km. Obuhvaća prostor od 2.030 km<sup>2</sup> što čini 3,59 % ukupnog teritorija Republike Hrvatske (56.542 km<sup>2</sup>) i po veličini je na 14. mjestu među hrvatskim županijama. Jedna je od najužih i najdužih županija (117 km zračne dužine), na istoku graniči s Vukovarsko-srijemskom, na sjeveroistoku s Osječko-baranjskom, na sjeveru s Požeško-slavonskom i na zapadu sa Sisačko-moslavačkom županijom. Županija je područje umjerene kontinentalne klime. Voda, šume i plodno tlo, plovna rijeka i europski putni koridori prirodni su uvjeti koji omogućuju razvoj gospodarstva, prometa, trgovine i kulture.

Županija sastoji se od 2 grada i 26 općina. Središte Županije je grad Slavonski Brod u kojem živi više od trećine svih stanovnika Županije i u kojem je koncentrirana većina društvenog i gospodarskog života. Drugi grad u Brodsko-posavskoj županiji je Nova Gradiška koja je središnje mjesto zapadnog dijela županije.

Glavna konkurentna prednost Brodsko-posavske županije je njen izvanredni geostrateški položaj obzirom da je smještena na križanju dva europska prometna koridora: paneuropskog koridora X koji povezuje zapadnu Europu s jugoistočnom Europom i Bliskim istokom, te paneuropskog koridora Vc koji povezuje sjevernu i istočnu Europu s Jadranskim morem.

Kroz županiju prolaze željeznički, cestovni i vodeni putevi, telekomunikacijska mreža i naftovod. Četiri glavna grada (Zagreb, Budimpešta, Beograd i Sarajevo) nalaze se u radijusu od 350 km od Slavanskog Broda, sjedišta Županije.

Zračna luka Osijek udaljen je 90 km od Slavanskog Broda.

Rijeka Sava, koja ujedno predstavlja i prirodnu granicu s Bosnom i Hercegovinom, omogućuje riječni promet sa središnjom i južnom Europom kao najisplativiji način prijevoza robe. Luka Slavonski Brod je povezana cestovnom i željezničkom infrastrukturom s međunarodnim infrastrukturnim koridorima.

Prema Popisu stanovništva 2021. godine, Brodsko-posavska županija ima 130.782 stanovnika što čini 3,4% ukupnog broja stanovništva Republike Hrvatske. Gustoća naseljenosti prema procjenama Državnog zavoda za statistiku u 2021. godinu u Brodsko-posavskoj županiji iznosi 64,4 stan./km<sup>2</sup>.

Troškovna konkurentnost, u smislu početnih investicijskih troškova, cijena komunalnih usluga i plaća, daje značajnu prednost koja kvalificira Hrvatsku te Brodsko-posavsku županiju kao idealnu destinaciju za širenje poslovnih aktivnosti, povećanje tržišnog udjela i unapređenje profitabilnosti.

U Brodsko-posavskoj županiji u 2021. godini, prema podacima Financijske agencije, aktivno je bilo 2.228 poduzeća sa 19.409 zaposlenih.

Najzastupljenije poslovne aktivnosti u Županiji su: prerađivačka industrija, trgovina, građevinarstvo te poljoprivreda, šumarstvo i ribarstvo. Najvažnija gospodarska djelatnost je prerađivačka industrija u kojoj prevladavaju poduzetnici iz metaloprerađivačke djelatnosti, prerade drva i proizvodnje namještaja, proizvodnje kemijskih te prehrambenih proizvoda. Prerađivačka industrija ima i najveći udio u prihodima od izvoza. Poduzetnici Brodsko-posavske županije najviše izvoze u Njemačku, Italiju, Austriju, Bosnu i Hercegovinu te Belgiju.

Brodsko-posavska županija ostvaruje BDP po stanovniku u iznosu od 8.211 eura.

Snage gospodarstva Brodsko-posavske očituju se u povoljnom geografskom položaju, dostupnosti poduzetničke infrastrukture, postojanju poduzetničko-potpornih institucija i njihovoj dobroj geografskoj raspoređenosti, postojanju dvije razvojne agencije, razmjerno niskim start-up troškovima, postojećim resursima pogodnima za razvoj turizma (8 zaštićenih područja na prostoru Županije te velik dio teritorija pokriven projektom NATURA 2000) te dostupnosti sirovina za razvoj bioekonomije.

Značajan razvojni potencijal predstavljaju dugogodišnja tradicija i stručna radna snaga u određenim djelatnostima (metaloprerađivačka industrija) kao i povoljan prometni položaj (željeznica, autocesta, rijeka Sava).

Obrazovanje i znanost su ključni čimbenici razvoja s kojima raspolaže Županija. Važan razvojni potencijal su centri kompetencije u strukovnom obrazovanju i Sveučilište u Slavanskom Brodu, pogotovo njihovi obrazovni programi usmjereni na suradnju s gospodarskim sektorom. Tu su također i dosadašnja ulaganja u obrazovanje na području metalnog, drvnog i poljoprivrednog sektora. Poduzetnička potporna infrastruktura na području Brodsko-posavske županije obuhvaća 38 gospodarskih zona različite veličine i opremljenosti te 5 poduzetničkih potpornih institucija.

[Izvor: Centar za razvoje Brodsko-posavske županije, srpanj 2022.]

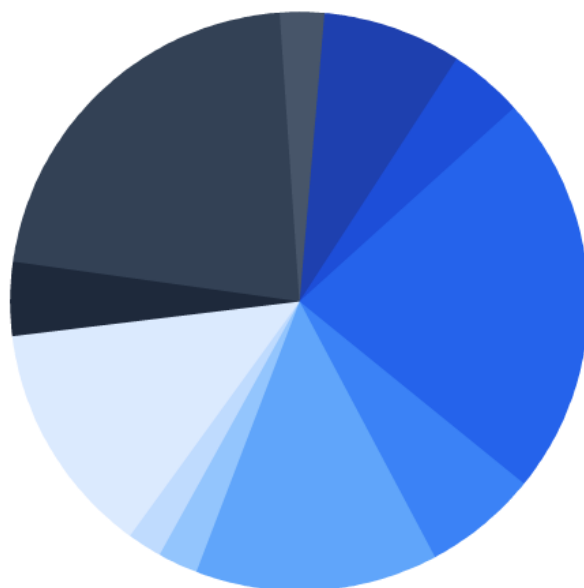
## Osnovni pokazatelji

<b>BDP</b> EUR	1.060.713.000
<b>Broj stanovnika</b>	130.267
Muškarci	63.451
Žene	66.816
Starosti 0-14	18.574
Starosti 15+	111.693
<b>BDP po stanovniku</b> EUR	7.828,00
<b>Površina</b> km <sup>2</sup>	2.030

Izvor: Državni zavod za statistiku: BDP (2020.), Stanovništvo (2021.), Površina (2021.)

## Bruto dodana vrijednost po djelatnostima

EUR



- Poljoprivreda, šumarstvo i ribarstvo: 80140000
- Rudarstvo i vađenje te ostale industrije: 35705000
- Prerađivačka industrija: 198114000
- Građevinarstvo: 54651000
- Trgovina na veliko i na malo, prijevoz i skladištenje, smještaj, priprema i usluživanje hrane: 120574000
- Informacije i komunikacije: 19027000
- Financijske djelatnosti i djelatnosti osiguranja: 16734000
- Poslovanje nekretninama: 115017000
- Stručne, znanstvene, tehničke, administrativne i pomoćne uslužne djelatnosti: 34807000
- Javna uprava i obrana, obrazovanje, djelatnosti zdravstvene zaštite i socijalne skrbi: 191559000
- Ostale uslužne djelatnosti: 20652000

Izvor: Državni zavod za statistiku, podaci za 2020. godinu

## Infrastruktura

<b>Autoceste km</b>	129
<b>Širokopojasni priključci broj i gustoća</b>	28.071 / 60%
<b>Broj izdanih građevinskih dozvola</b>	250

Izvor: Državni zavod za statistiku: Autoceste (2021.), Građevinske dozvole (2022.) Hrvatska regulatorna agencija za mrežne djelatnosti: Širokopojasni priključci (2022.)

## Investicije

	Iznos
<b>Inozemna izravna ulaganja milijuni EUR</b>	174

Izvor: Hrvatska narodna banka, 1993. - 2022.

## Inozemna izravna ulaganja po djelatnosti

mil. EUR

Djelatnost	Iznos
Proizvodnja gotovih metalnih proizvoda, osim strojeva i opreme	74,10
Proizvodnja prehrambenih proizvoda	49,90
Informacijske uslužne djelatnosti	10,40
Proizvodnja pića	7,80
Biljna i stočarska proizvodnja, lovstvo i uslužne djelatnosti povezane s njima	5,70
Ostalo	25,80

Izvor: Hrvatska narodna banka, 1993. - 2022.

## Inozemna izravna ulaganja po zemlji porijekla

mil. EUR

Država	Iznos
Belgija	63,10
Austrija	54,60
Njemačka	38,90
Britanski Djevičanski Otoci	16,20
Italija	11,50
Ostalo	-10,53

Izvor: Hrvatska narodna banka, 1993. - 2022.

## Bruto investicije u novu dugotrajnu imovinu prema lokaciji investicijskih objekata i vrstama imovine

Vrsta imovine	Iznos (EUR, 000)
Građevinski objekti, prostori i građevine	97.804
Postrojenja i oprema s montažom	29.667
Transportna imovina	5.165
Biološka imovina	2.256
Intelektualna imovina	906
<b>Ukupno</b>	<b>137.008</b>

Izvor: Državni zavod za statistiku, podaci za 2021. godinu

## Najveći investitori

Naziv poduzeća	Djelatnost	Web
<b>ĐURO ĐAKOVIĆ MONTAŽA d.o.o.</b>	PRERAĐIVAČKA INDUSTRIJA	<a href="http://www.ddmontaza.hr">http://www.ddmontaza.hr</a>
<b>EMPWR d.o.o.</b>	PRERAĐIVAČKA INDUSTRIJA	<a href="http://www.empwrnutrition.com">http://www.empwrnutrition.com</a>
<b>CHROMOS-SVJETLOST d.o.o.</b>	PRERAĐIVAČKA INDUSTRIJA	<a href="http://www.chromos-svjetlost.hr">http://www.chromos-svjetlost.hr</a>
<b>FI.-MA. d.o.o.</b>	PRERAĐIVAČKA INDUSTRIJA	<a href="http://www.fi-ma.hr">http://www.fi-ma.hr</a>
<b>TANG d.o.o.</b>	PRERAĐIVAČKA INDUSTRIJA	<a href="http://www.tang.hr">http://www.tang.hr</a>
<b>AUTODOM-VIDAKOVIĆ d.o.o.</b>	TRGOVINA NA VELIKO I NA MALO; POPRAVAK MOTORNIH VOZILA I MOTOCIKALA	<a href="http://www.vidakovic.hr">http://www.vidakovic.hr</a>
<b>ODLAGALIŠTE d.o.o.</b>	OPSKRBA VODOM; UKLANJANJE OTPADNIH VODA, GOSPOD. OTPADOM TE DJELAT.I SANACIJE OKOLIŠA	<a href="http://www.odlagaliste.hr">http://www.odlagaliste.hr</a>
<b>ĐURO ĐAKOVIĆ SPECIJALNA VOZILA d.d.</b>	PRERAĐIVAČKA INDUSTRIJA	<a href="http://www.ddsv.hr">http://www.ddsv.hr</a>
<b>PLAMA-ORIOLIK d.o.o.</b>	PRERAĐIVAČKA INDUSTRIJA	
<b>VODOVOD d.o.o.</b>	OPSKRBA VODOM; UKLANJANJE OTPADNIH VODA, GOSPOD. OTPADOM TE DJELAT.I SANACIJE OKOLIŠA	<a href="http://www.vodovod-sb.hr">http://www.vodovod-sb.hr</a>

Izvor: Financijska agencija, podaci za 2022. godinu

## Maksimalni intenzitet potpora za ulaganje po Zakonu o poticanju ulaganja

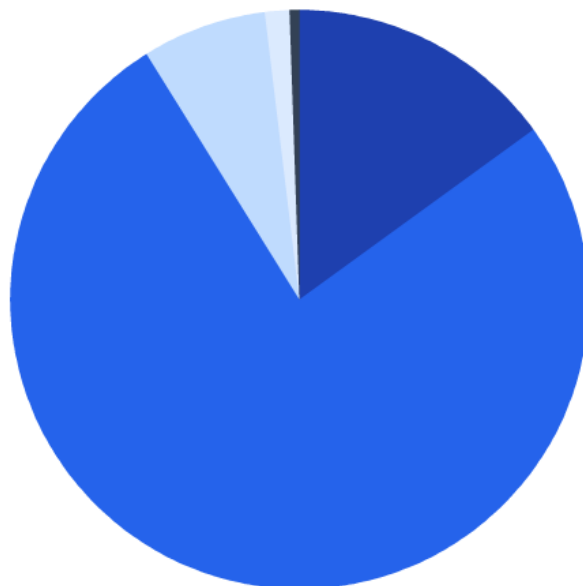
Velika poduzeća	Srednja poduzeća	Mala i mikro poduzeća
50%	60%	70%

Izvor: Karta regionalnih potpora za Hrvatsku za razdoblje 2022. - 2027.

# Međunarodna razmjena

## Izvoz po djelatnosti

000 EUR

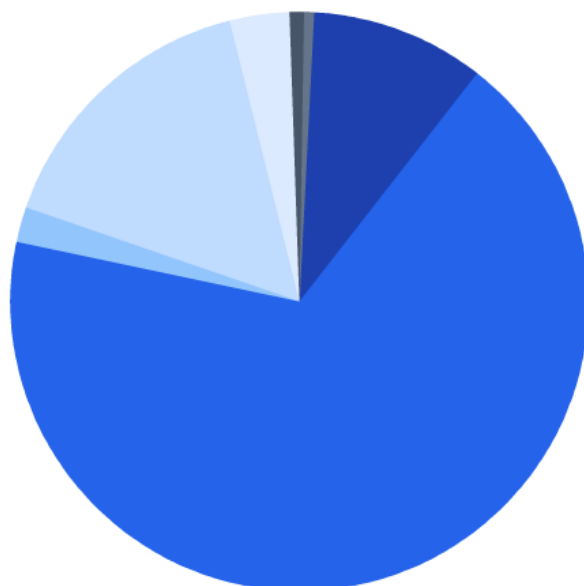


- Poljoprivreda, šumarstvo i ribarstvo: 84304
- Rudarstvo i vađenje: 184
- Prerađivačka industrija: 428694
- Opskrba električnom energijom, plinom, parom i klimatizacija: 259
- Opskrba vodom, uklanjanje otpadnih voda, gospodarenje otpadom te djelatnosti sanacije okoliša: 891
- Građevinarstvo: 1388
- Trgovina na veliko i na malo, popravak motornih vozila i motocikla: 38855
- Prijevoz i skladištenje: 7237
- Informacije i komunikacije: 71
- Stručne, znanstvene i tehničke djelatnosti: 2742
- Administrativne i pomoćne uslužne djelatnosti: 29
- Umjetnost, zabava i rekreacija: 19
- Ostale uslužne djelatnosti: 22
- Neraspoređeno: 51

Izvor: Državni zavod za statistiku, podaci za 2022. godinu

## Uvoz po djelatnosti

000 EUR

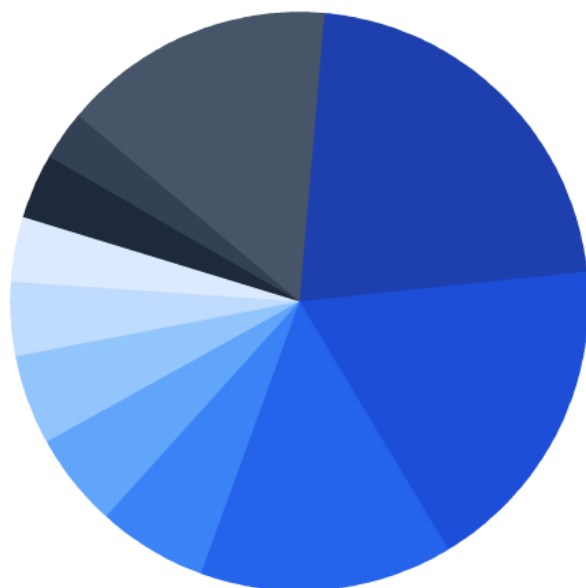


- Poljoprivreda, šumarstvo i ribarstvo: 43326
- Rudarstvo i vađenje: 264
- Prerađivačka industrija: 277281
- Opskrba električnom energijom, plinom, parom i klimatizacija: 21
- Opskrba vodom, uklanjanje otpadnih voda, gospodarenje otpadom te djelatnosti sanacije okoliša: 70
- Građevinarstvo: 7004
- Trgovina na veliko i na malo, popravak motornih vozila i motocikla: 64471
- Prijevoz i skladištenje: 12573
- Djelatnosti pružanja smještaja te pripreme i usluživanja hrane: 159
- Informacije i komunikacije: 432
- Stručne, znanstvene i tehničke djelatnosti: 2746
- Administrativne i pomoćne uslužne djelatnosti: 1678
- Umjetnost, zabava i rekreacija: 436
- Ostale uslužne djelatnosti: 1
- Neraspoređeno: 252

Izvor: Državni zavod za statistiku, podaci za 2022. godinu

## Izvoz po državi

000 EUR

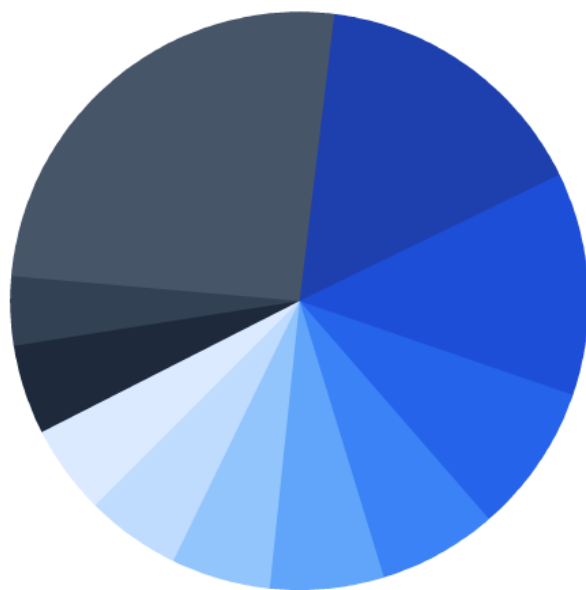


- Njemačka: 131120
- Italija: 101012
- Belgija: 79914
- Francuska: 34250
- Bosna i Hercegovina: 28597
- Srbija: 28003
- Austrija: 23397
- Mađarska: 19842
- Slovenija: 19069
- Rumunjska: 14662
- Ostalo: 84877

Izvor: Državni zavod za statistiku, podaci za 2022. godinu

## Uvoz po državi

000 EUR





- Njemačka: 71966
- Italija: 51097
- Danska: 33167
- Mađarska: 26599
- Srbija: 25512
- Belgija: 22590
- Slovenija: 20882
- Bosna i Hercegovina: 19608
- Kina: 19552
- Rumunjska: 15904
- Ostalo: 103836

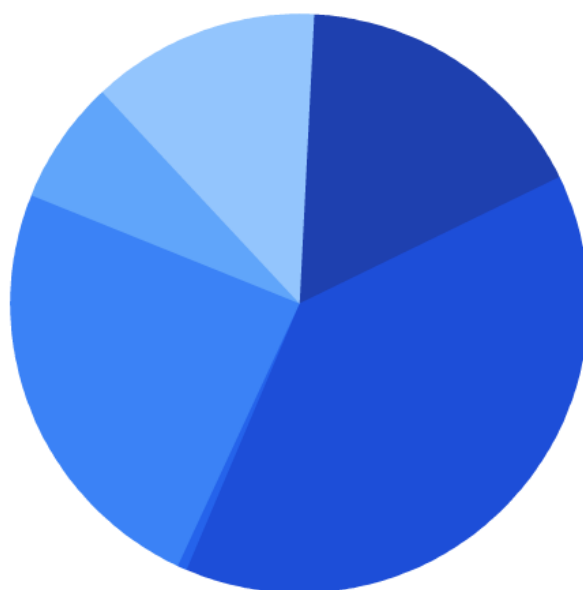
Izvor: Državni zavod za statistiku, podaci za 2022. godinu

## Obrazovanje

Nivo obrazovanja	Broj učenika
Dječji vrtići i druge pravne osobe koje ostvaruju program predškolskog odgoja	3.533
Osnovne škole, početak školske godine	10.267
Srednje škole, početak školske godine	4.635
Studenti upisani na stručni I sveučilišni studij prema prebivalištu	3.236

Izvor: Državni zavod za statistiku, podaci za 2022./2023. godinu

### Broj učenika koji su završili školovanje



- Gimnazije: 256
- Tehničke i srodne škole: 558
- Srednje umjetničke škole: 6
- Industrijske i obrtničke škole: 349
- Srednje škole za odrasle: 101
- Srednje škole za odrasle: 185

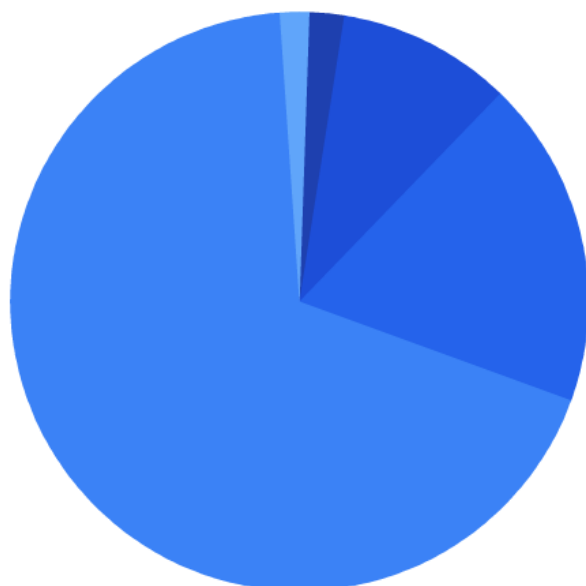
Izvor: Državni zavod za statistiku, podaci za 2020./2021. godinu

## Broj učenika i ustanova po obrazovnim sektorima

Obrazovni sektor	Broj ustanova	Broj učenika
<b>Strojarstvo, brodogradnja i metalurgija</b>	4	693
<b>Elektrotehnika i računalstvo</b>	3	524
<b>Ekonomija, trgovina i poslovna administracija</b>	3	452
<b>Zdravstvo i socijalna skrb</b>	1	387
<b>Poljoprivreda, prehrana i veterina</b>	2	364
<b>Turizam i ugostiteljstvo</b>	3	351
<b>Graditeljstvo i geodezija</b>	3	230
<b>Osobne, usluge zaštite i druge usluge</b>	2	171
<b>Promet i logistika</b>	2	140
<b>Tekstil i koža</b>	2	128
<b>Šumarstvo, prerada i obrada drva</b>	3	96

Izvor: Ministarstvo znanosti i obrazovanja, podaci za 2022./2023. godinu

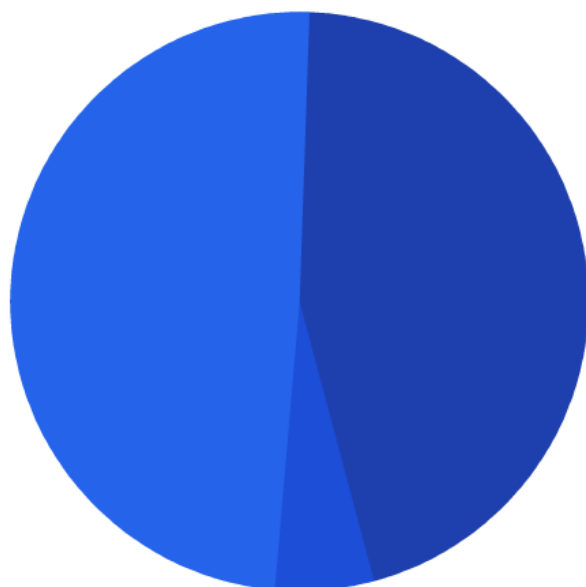
## Studenti koji su diplomirali/završili sveučilišni ili stručni studij



- Visoke škole: 28
- Veleučilišta: 109
- Fakulteti - stručni studij: 209
- Fakulteti - sveučilišni studij: 781
- Umjetničke akademije: 18

Izvor: Državni zavod za statistiku, podaci za 2021. godinu

## Studenti upisani na visoka učilišta prema znanstvenim i umjetničkim područjima studija



- Tehničke znanosti: 981
- Biotehničke znanosti: 113
- Društvene znanosti: 1047

Izvor: Državni zavod za statistiku, podaci za 2021./2022. godinu

## Visoka učilišta i diplomirani studenti

Naziv	Studenti koji su diplomirali/završili sveučilišni ili stručni studij
-------	--

Sveučilište u Slavanskom Brodu 523

Izvor: Državni zavod za statistiku, podaci za 2021. godinu

## Poslovna statistika poduzeća

Djelatnost	Broj registriranih pravnih osoba	Broj zaposlenih osoba	Prosječne mjesečne bruto plaće po zaposlenome po djelatnostima (EUR)
Poljoprivreda, šumarstvo i ribarstvo	198	592	1.213
Rudarstvo i vađenje	10	64	1.041
Prerađivačka industrija	706	8.598	1.042
Opskrba električnom energijom, plinom, parom i klimatizacija	28	399	1.406
Opskrba vodom, uklanjanje otpadnih voda, gospodarenje otpadom te djelatnosti sanacije okoliša	30	625	1.067
Građevinarstvo	702	2.545	1.030
Trgovina na veliko i na malo, popravak motornih vozila i motocikla	852	3.152	1.013
Prijevoz i skladištenje	222	1.402	1.103
Djelatnosti pružanja smještaja te pripreme i usluživanja hrane	297	493	924
Informacije i komunikacije	128	616	1.406
Financijske djelatnosti i djelatnosti osiguranja	29	440	1.464
Poslovanje nekretninama	43	53	879

Djelatnost	Broj registriranih pravnih osoba	Broj zaposlenih osoba	Prosječne mjesečne bruto plaće po zaposlenome po djelatnostima (EUR)
<b>Stručne, znanstvene i tehničke djelatnosti</b>	407	862	1.222
<b>Administrativne i pomoćne uslužne djelatnosti</b>	102	585	914
<b>Javna uprava i obrana, obvezno socijalno osiguranje</b>	101	2.330	1.400
<b>Obrazovanje</b>	102	3.324	1.395
<b>Djelatnosti zdravstvene zaštite i socijalne skrbi</b>	149	2.906	1.694
<b>Umjetnost, zabava i rekreacija</b>	647	320	991
<b>Ostale uslužne djelatnosti</b>	1.291	257	988

Izvor: Državni zavod za statistiku, podaci za 2022. godinu

## Nezaposleni

	Stopa
<b>Stopa nezaposlenosti</b>	14,50%

Izvor: Državni zavod za statistiku, podaci za 2022. godinu

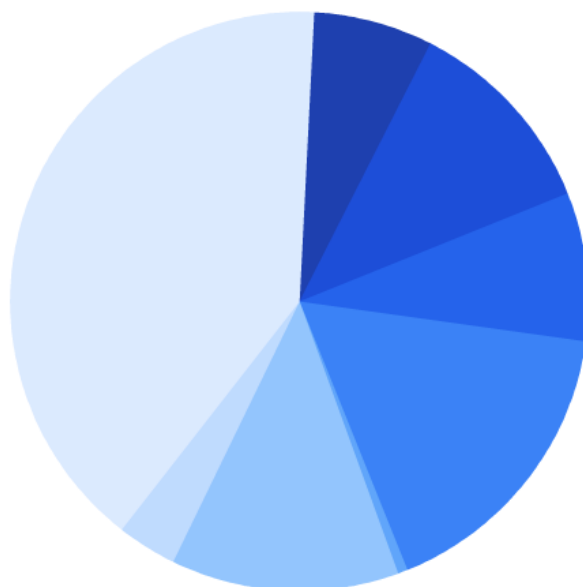
## Nezaposleni po djelatnostima

Djelatnost	Broj
Poljoprivreda, šumarstvo i ribarstvo	176
Rudarstvo i vađenje	11
Prerađivačka industrija	913
Opskrba električnom energijom, plinom, parom i klimatizacija	6
Opskrba vodom, uklanjanje otpadnih voda, gospodarenje otpadom te djelatnosti sanacije okoliša	69
Građevinarstvo	358

Djelatnost	Broj
Trgovina na veliko i na malo, popravak motornih vozila i motocikla	549
Prijevoz i skladištenje	125
Djelatnosti pružanja smještaja te pripreme i usluživanja hrane	519
Informacije i komunikacije	37
Financijske djelatnosti i djelatnosti osiguranja	34
Poslovanje nekretninama	11
Stručne, znanstvene i tehničke djelatnosti	137
Administrativne i pomoćne uslužne djelatnosti	214
Javna uprava i obrana, obvezno socijalno osiguranje	779
Obrazovanje	166
Djelatnosti zdravstvene zaštite i socijalne skrbi	319
Umjetnost, zabava i rekreacija	35
Ostale uslužne djelatnosti	435
Neraspoređeno	1.032
<b>Ukupno</b>	<b>5.925</b>

Izvor: Hrvatski zavod za zapošljavanje, podaci za 2022. godinu

## Registrirani nezaposleni po rodovima zanimanja



- Znanstvenici/znanstvenice, inženjeri/inženjerke i stručnjaci/stručnjakinje: 434
- Tehničari/tehničarke i stručni suradnici/stručne suradnice: 674
- Administrativni službenici/administrativne službenice: 478
- Uslužna i trgovačka zanimanja: 985
- Poljoprivrednici/poljoprivrednice, šumari/šumarke, ribari/ribarke, lovci/lovkinje: 31
- Zanimanja u obrtu i pojedinačnoj proizvodnji: 754
- Rukovatelji/rukovateljice postrojenjima i strojevima, industrijski proizvođači/industrijske proizvođačice i sastavljači/sastavljačice proizvoda: 194
- Jednostavna zanimanja: 2373

Izvor: Hrvatski zavod za zapošljavanje, podaci za 2022. godinu

## Kontakti potpornih institucija

Naziv	Kontakt	Web
<b>CTR - Centar za razvoj Brodsko-posavske županije</b>	<a href="mailto:ctr@ctr.hr">ctr@ctr.hr</a>	<a href="https://ctr.hr/">https://ctr.hr/</a>
<b>RAZVOJNA AGENCIJA GRADA SLAVONSKOG BRODA d.o.o.</b>	<a href="mailto:info@ra-sb.hr">info@ra-sb.hr</a>	<a href="https://ra-sb.hr/">https://ra-sb.hr/</a>
<b>CENTAR KOMPETENCIJA ZA NAPREDNO INŽENJERSTVO NOVA GRADIŠKA d.o.o. - CEKOM</b>	<a href="mailto:info@cekomng.hr">info@cekomng.hr</a>	<a href="https://cekomng.hr/">https://cekomng.hr/</a>
<b>INDUSTRIJSKI PARK NOVA GRADIŠKA - IPNG</b>	<a href="mailto:info@ipng.hr">info@ipng.hr</a>	<a href="https://www.ipng.hr/">https://www.ipng.hr/</a>
<b>TEHNOLOŠKI INKUBATOR NOVA GRADIŠKA</b>	<a href="mailto:info@ipng.hr">info@ipng.hr</a>	<a href="https://tin.ipng.hr/">https://tin.ipng.hr/</a>