

# Virovitičko - podravska županija

Virovitičko-podravska županija (VPŽ) prostire se između rijeke Drave na sjeveru i gorskih masiva Papuka, Krndije i Bilogore na jugu. Na sjeveru uz rijeku Dravu ima dugu granicu s Mađarskom, na jugozapadu po vrhovima Bilogore graniči s Bjelovarsko-bilogorskom županijom, na jugoistoku po vrhovima Papuka i Krndije s Požeško-slavonskom županijom, te ravničarskim prostorima Podravine na zapadu s Koprivničko-križevačkom županijom i na istoku s Osječko-baranjskom županijom.

Virovitičko-podravska županija obuhvaća prostor od 2.024 km<sup>2</sup> što čini 3,57% ukupnog teritorija Republike Hrvatske i zauzima 14. mjesto po veličini među hrvatskim županijama. Broj stanovnika prema popisu iz 2021. godine iznosi 70.660 (gustoća naseljenosti 34 st/km<sup>2</sup>) i pozicionira županiju na 19. mjesto po broju stanovnika.

Područje Virovitičko-podravске županije upravno je podijeljeno na 3 grada (Virovitica, Orahovica, Slatina) i 13 općina (Crnac, Čačinci, Čađavica, Gradina, Lukač, Mikleuš, Nova Bukovica, Pitomača, Sopje, Suhopolje, Špišić Bukovica, Voćin i Zdenci u kojima se nalazi 188 naselja).

Najvažnije gospodarske grane u Virovitičko-podravskoj županiji su prerađivačka industrija (15,0% ukupnog BDP-a), trgovina na veliko i malo, prijevoz i skladištenje, priprema i usluživanje hrane (11,6%), poljoprivreda, šumarstvo i ribarstvo (10,3%), te poslovanje nekretninama (9,3%).

U području energetike, potencijal za budući razvoj predstavljaju geotermalni izvori pod uvjetom da istraživanja geotermalnog potencijala koja su u tijeku, kao i buduća istraživanja, potvrde ekonomsku opravdanost za njihovu eksploataciju. U provedbi je projekt "Istraživanje geotermalnog potencijala na području Virovitičko-podravске županije", u okviru kojega su sklopljeni ugovori za izradu studija procjene geotermalnog potencijala za područja Virovitice, Slatine, Orahovice i Nove Bukovice te izradu studije procjene hidro-geotermalnog potencijala Virovitičko-podravске županije. Razvojni potencijal predstavlja i korištenje geotermalne vode u poljoprivredne svrhe (grijanje plastenika, staklenika, ribnjaka). Također, duga tradicija eksploatacije mineralnih sirovina te postojanje nekoliko istaknutih poduzetnika u tom segmentu gospodarstva (posebno u slučaju proizvodnje tehničkog kamena) predstavlja važan potencijal za budući gospodarski razvoj, a naročito ukoliko se proizvodnja dodatno razvije u smjeru proizvoda više dodane vrijednosti.

U poljoprivredi županija ima značajne potencijale, prije svega temeljem bogatih prirodnih resursa. Međutim, značajan razvojni potencijal predstavlja ubrzani razvoj sustava navodnjavanja, zatim znanje i iskustvo u poljoprivrednoj proizvodnji, te sve veća usmjerenost poljoprivrednika prema ekološkoj poljoprivredi, povrtlarstvu i proizvodnji ljekovitog bilja. Važan potencijal, posebno u području primjene novih znanja i tehnologija, predstavljaju razvojno-potporne institucije poput Centra za istraživanje i razvoj u mljekarstvu, koji predstavlja važan korak prema spašavanju mljekarske industrije na području županije i Tehnološko inovacijski centar Virovitica. Slatkovodno ribarstvo ima znatan potencijal daljnjeg razvoja zbog svojih dosadašnjih postignuća i povećanja potrošnje slatkovodne ribe.

Potencijali za razvoj turizma su bogata kulturna baština i prirodne atrakcije, osobito za neke oblike kao što je aktivni, seoski, sportski, gastro-eno i dr. turizam te povećanje ulaganja i postignuti napredak u poboljšanju turističke ponude. O potencijalu razvoja turizma govore i uspješni primjeri razvoja i poslovanja eko-etno sela, razvoja seoskog turizma kroz mala seoska imanja s ponudom izleta, vikend putovanja i noćenja u prirodi te razvoj turizma na slatkovodnim ribnjacima. Od 2019. godine na području županije uspostavljeno je nekoliko centara za posjetitelje orijentiranih na prirodnu baštinu županije: Dravska priča u Noskovicima, Geo info Centar Voćin unutar Parka prirode Papuk, EPIcentar Sequoia Slatina te Centar za posjetitelje Križnica. Na području županije velika su ulaganja napravljena i u obnovi kulturne baštine od kojih se ističu obnova kurije Janković u mjestu

Kapela Dvor, obnova dvorca Janković u Suhopolju te obnova dvorca obitelji Pejačević u samom centru Virovitice.

Županija ima znatne potencijale za zaštitu, očuvanje i unapređenje okoliša. Ostvarena je visoka razina zaštite prirode, provode se aktivnosti na očuvanju prirodne baštine, podizanju kvalitete kultiviranih krajolika i očuvanju bogatstva životinjskog svijeta što sve doprinosi ublažavanju klimatskih promjena. Dio toka rijeke Drave u županiji ujedno je i dio Rezervata biosfere Mura-Drava-Dunav, dok je dio županije i Park prirode Papuk - UNESCO svjetski geopark.

U području prometa razvojni potencijal predstavlja izgradnja brze ceste Bjelovar - Granični prijelaz Terezino Polje, modernizacija željezničke pruge Virovitica - Pitomača, planiranje i provedba izgradnje obilaznica oko gradova, daljnje uređenje cestovne infrastrukture te uređenje riječnog plovnog sustava rijeke Drave. Potencijal su i nove biciklističke rute te uređenje postojećih kao i poboljšanje pješačke infrastrukture. Značajan potencijal razvoja je ulaganje u širokopojasnu infrastrukturu i djelovanje pružatelja usluga interneta velikih brzina.

Na području Virovitičko-podravske županije osnovano je 45 poduzetničkih zona, a njihova namjena uključuje proizvodnu, trgovačku, skladišnu i uslužnu namjenu. Na području županije djeluju poduzetnički centri, poduzetnički inkubatori kao potporne poduzetničke institucije te razvojne agencije.

[Izvor: VIDRA-Agencija za regionalni razvoj Virovitičko-podravske županije, srpanj 2022.]

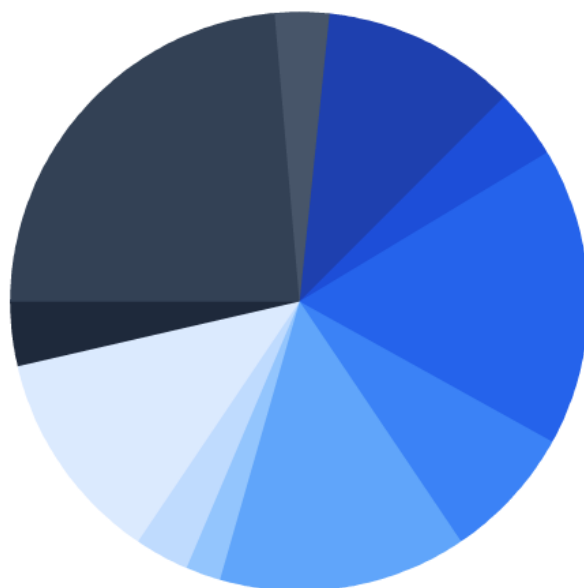
## Osnovni pokazatelji

<b>BDP</b> EUR	543.354.000
<b>Broj stanovnika</b>	70.368
Muškarci	33.989
Žene	36.379
Starosti 0-14	9.925
Starosti 15+	60.443
<b>BDP po stanovniku</b> EUR	7.513,00
<b>Površina</b> km <sup>2</sup>	2.024

Izvor: Državni zavod za statistiku: BDP (2020.), Stanovništvo (2021.), Površina (2021.)

## Bruto dodana vrijednost po djelatnostima

EUR



- Poljoprivreda, šumarstvo i ribarstvo: 56569000
- Rudarstvo i vađenje te ostale industrije: 16765000
- Prerađivačka industrija: 74477000
- Građevinarstvo: 33707000
- Trgovina na veliko i na malo, prijevoz i skladištenje, smještaj, priprema i usluživanje hrane: 62605000
- Informacije i komunikacije: 7719000
- Financijske djelatnosti i djelatnosti osiguranja: 12828000
- Poslovanje nekretninama: 54009000
- Stručne, znanstvene, tehničke, administrativne i pomoćne uslužne djelatnosti: 15677000
- Javna uprava i obrana, obrazovanje, djelatnosti zdravstvene zaštite i socijalne skrbi: 106243000
- Ostale uslužne djelatnosti: 13760000

Izvor: Državni zavod za statistiku, podaci za 2020. godinu

## Infrastruktura

<b>Autoceste km</b>	0
<b>Širokopojasni priključci broj i gustoća</b>	17.055 / 65%
<b>Broj izdanih građevinskih dozvola</b>	184

Izvor: Državni zavod za statistiku: Autoceste (2021.), Građevinske dozvole (2022.) Hrvatska regulatorna agencija za mrežne djelatnosti: Širokopojasni priključci (2022.)

## Investicije

	Iznos
<b>Inozemna izravna ulaganja milijuni EUR</b>	24

Izvor: Hrvatska narodna banka, 1993. - 2022.

## Inozemna izravna ulaganja po djelatnosti

mil. EUR

Djelatnost	Iznos
Biljna i stočarska proizvodnja, lovstvo i uslužne djelatnosti povezane s njima	12,90
Prerada drva i proizvoda od drva i pluta, osim namještaja; proizvodnja proizvoda od slame i pletarskih materijala	9,50
Opskrba električnom energijom, plinom, parom i klimatizacija	5,40
Poslovanje nekretninama	0,50
Proizvodnja prehrambenih proizvoda	0,30
Ostalo	-5,00

Izvor: Hrvatska narodna banka, 1993. - 2022.

## Inozemna izravna ulaganja po zemlji porijekla

mil. EUR

Država	Iznos
Srbija	9,40
Njemačka	8,80
Francuska	7,30
Italija	0,30
Austrija	0,30
Ostalo	-2,50

Izvor: Hrvatska narodna banka, 1993. - 2022.

## Bruto investicije u novu dugotrajnu imovinu prema lokaciji investicijskih objekata i vrstama imovine

Vrsta imovine	Iznos (EUR, 000)
Građevinski objekti, prostori i građevine	49.563
Postrojenja i oprema s montažom	25.827
Transportna imovina	3.172
Biološka imovina	3.169
Intelektualna imovina	356
<b>Ukupno</b>	<b>83.050</b>

Izvor: Državni zavod za statistiku, podaci za 2022. godinu

## Najveći investitori

Naziv poduzeća	Djelatnost	Web
<b>PP ORAHOVICA d.o.o.</b>	POLJOPRIVREDA, ŠUMARSTVO I RIBARSTVO	<a href="http://www.pporahovica.hr">http://www.pporahovica.hr</a>
<b>VIRKOM d.o.o.</b>	OPSKRBA VODOM; UKLANJANJE OTPADNIH VODA, GOSPOD. OTPADOM TE DJELAT.I SANACIJE OKOLIŠA	<a href="http://www.virkom.hr">http://www.virkom.hr</a>
<b>NutriS d.o.o.</b>	PRERAĐIVAČKA INDUSTRIJA	<a href="http://www.nutris.hr">http://www.nutris.hr</a>
<b>Dravacel d.o.o.</b>	PRERAĐIVAČKA INDUSTRIJA	<a href="http://www.dravacel.hr">http://www.dravacel.hr</a>
<b>AGROLAND d.o.o.</b>	POLJOPRIVREDA, ŠUMARSTVO I RIBARSTVO	
<b>HERBARIUM d.o.o.</b>	PRERAĐIVAČKA INDUSTRIJA	<a href="http://www.spidergrupa.hr">http://www.spidergrupa.hr</a>
<b>Drava Pulp d.o.o.</b>	PRERAĐIVAČKA INDUSTRIJA	
<b>PAN PARKET d.o.o.</b>	PRERAĐIVAČKA INDUSTRIJA	<a href="http://www.pan-parket.hr">http://www.pan-parket.hr</a>
<b>PLINKOM d.o.o.</b>	OPSKRBA ELEKTRIČNOM ENERGIJOM, PLINOM, PAROM I KLIMATIZACIJA	<a href="http://www.plinkom.hr">http://www.plinkom.hr</a>
<b>Auric timber d.o.o.</b>	PRERAĐIVAČKA INDUSTRIJA	<a href="http://www.auric-timber.com">http://www.auric-timber.com</a>

Izvor: Financijska agencija, podaci za 2022. godinu

## Maksimalni intenzitet potpora za ulaganje po Zakonu o poticanju ulaganja

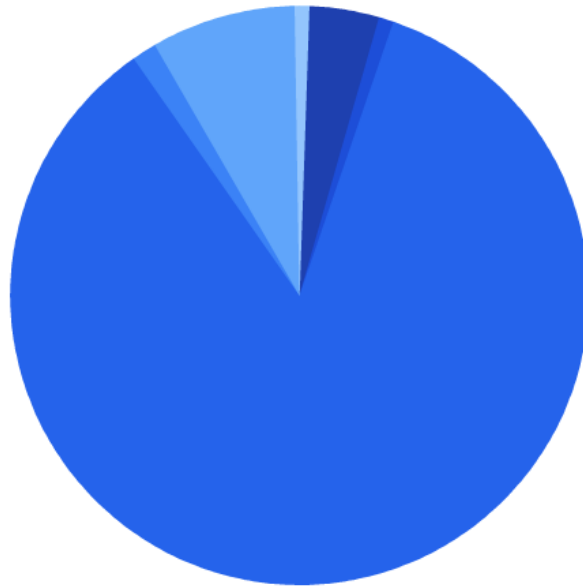
Velika poduzeća	Srednja poduzeća	Mala i mikro poduzeća
50%	60%	70%

Izvor: Karta regionalnih potpora za Hrvatsku za razdoblje 2022. - 2027.

## Međunarodna razmjena

### Izvoz po djelatnosti

000 EUR

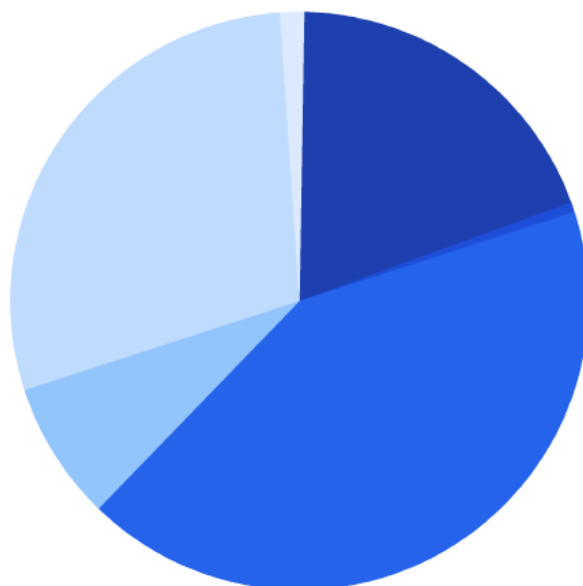


- Poljoprivreda, šumarstvo i ribarstvo: 6866
- Rudarstvo i vađenje: 1213
- Prerađivačka industrija: 139658
- Građevinarstvo: 2115
- Trgovina na veliko i na malo, popravak motornih vozila i motocikla: 13046
- Prijevoz i skladištenje: 1210
- Djelatnosti pružanja smještaja te pripreme i usluživanja hrane: 8
- Stručne, znanstvene i tehničke djelatnosti: 155
- Ostale uslužne djelatnosti: 2
- Neraspoređeno: 241

Izvor: Državni zavod za statistiku, podaci za 2022. godinu

## Uvoz po djelatnosti

000 EUR

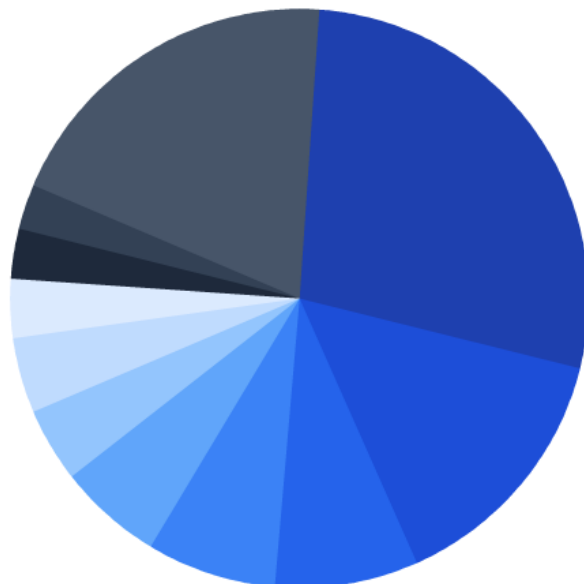


- Poljoprivreda, šumarstvo i ribarstvo: 22372
- Rudarstvo i vađenje: 601
- Prerađivačka industrija: 48669
- Opskrba električnom energijom, plinom, parom i klimatizacija: 66
- Opskrba vodom, uklanjanje otpadnih voda, gospodarenje otpadom te djelatnosti sanacije okoliša: 38
- Građevinarstvo: 8936
- Trgovina na veliko i na malo, popravak motornih vozila i motocikla: 33309
- Prijevoz i skladištenje: 1367
- Djelatnosti pružanja smještaja te pripreme i usluživanja hrane: 1
- Stručne, znanstvene i tehničke djelatnosti: 103
- Administrativne i pomoćne uslužne djelatnosti: 13
- Ostale uslužne djelatnosti: 15
- Neraspoređeno: 16

Izvor: Državni zavod za statistiku, podaci za 2022. godinu

## Izvoz po državi

000 EUR

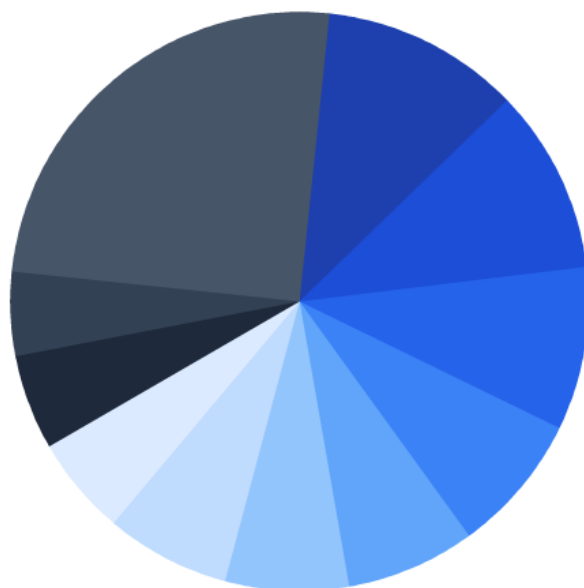


- Njemačka: 65155
- Italija: 32079
- Austrija: 17814
- Slovenija: 16165
- Mađarska: 13160
- Srbija: 9417
- Švicarska: 9348
- Bosna i Hercegovina: 7171
- Portugal: 6190
- Španjolska: 5483
- Ostalo: 44334

Izvor: Državni zavod za statistiku, podaci za 2022. godinu

## Uvoz po državi

000 EUR



Izvor: Državni zavod za statistiku, podaci za 2022. godinu

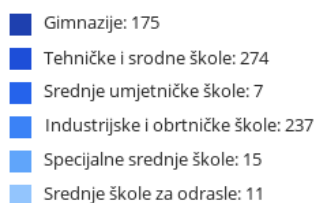
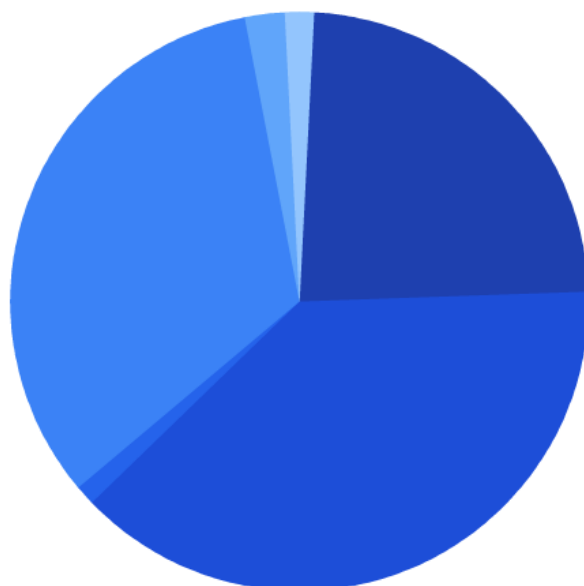
## Obrazovanje

Nivo obrazovanja	Broj učenika
<b>Dječji vrtići i druge pravne osobe koje ostvaruju program predškolskog odgoja</b>	2.143
<b>Osnovne škole, početak školske godine</b>	5.535
<b>Srednje škole, početak školske godine</b>	2.580
<b>Studenti upisani na stručni I sveučilišni studij prema prebivalištu</b>	1.618

Izvor: Državni zavod za statistiku, podaci za 2022./23. godinu

## Broj učenika koji su završili školovanje





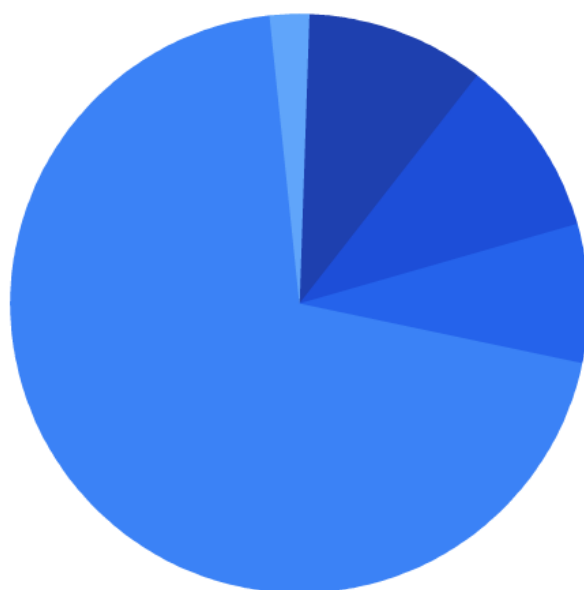
Izvor: Državni zavod za statistiku, podaci za 2020./21. godinu

## Broj učenika i ustanova po obrazovnim sektorima

Obrazovni sektor	Broj ustanova	Broj učenika
<b>Ekonomija, trgovina i poslovna administracija</b>	5	393
<b>Elektrotehnika i računalstvo</b>	4	278
<b>Strojarstvo, brodogradnja i metalurgija</b>	4	266
<b>Turizam i ugostiteljstvo</b>	4	254
<b>Šumarstvo, prerada i obrada drva</b>	3	200
<b>Osobne, usluge zaštite i druge usluge</b>	2	177
<b>Zdravstvo i socijalna skrb</b>	2	163
<b>Poljoprivreda, prehrana i veterina</b>	4	138
<b>Tekstil i koža</b>	2	17
<b>Grafička tehnologija i audio-vizualno oblikovanje</b>	1	5

Izvor: Ministarstvo znanosti i obrazovanja, podaci za 2022./2023. godinu

## Studenti koji su diplomirali/završili sveučilišni ili stručni studij



- Visoke škole: 53
- Veleučilišta: 51
- Fakulteti - stručni studij: 39
- Fakulteti - sveučilišni studij: 357
- Umjetničke akademije: 10

Izvor: Državni zavod za statistiku, podaci za 2021. godinu

## Visoka učilišta i diplomirani studenti

Naziv	Studenti koji su diplomirali/završili sveučilišni ili stručni studij
Visoka škola za menadžment u turizmu i informatici, Virovitica	81

Izvor: Državni zavod za statistiku, podaci za 2021. godinu

## Poslovna statistika poduzeća

Djelatnost	Broj registriranih pravnih osoba	Broj zaposlenih osoba	Prosječne mjesečne bruto plaće po zaposlenome po djelatnostima (EUR)
Poljoprivreda, šumarstvo i ribarstvo	251	1.102	1.119
Rudarstvo i vađenje	3	125	1.466
Prerađivačka industrija	354	4.366	971

<b>Djelatnost</b>	<b>Broj registriranih pravnih osoba</b>	<b>Broj zaposlenih osoba</b>	<b>Prosječne mjesečne bruto plaće po zaposlenome po djelatnostima (EUR)</b>
<b>Opskrba električnom energijom, plinom, parom i klimatizacija</b>	50	228	1.381
<b>Opskrba vodom, uklanjanje otpadnih voda, gospodarenje otpadom te djelatnosti sanacije okoliša</b>	24	470	1.002
<b>Građevinarstvo</b>	254	756	988
<b>Trgovina na veliko i na malo, popravak motornih vozila i motocikla</b>	525	1.598	966
<b>Prijevoz i skladištenje</b>	100	489	1.020
<b>Djelatnosti pružanja smještaja te pripreme i usluživanja hrane</b>	169	240	908
<b>Informacije i komunikacije</b>	55	110	1.485
<b>Financijske djelatnosti i djelatnosti osiguranja</b>	8	318	1.368
<b>Poslovanje nekretninama</b>	14	11	1.215
<b>Stručne, znanstvene i tehničke djelatnosti</b>	221	386	1.109
<b>Administrativne i pomoćne uslužne djelatnosti</b>	33	113	868
<b>Javna uprava i obrana, obvezno socijalno osiguranje</b>	112	1.334	1.443
<b>Obrazovanje</b>	63	2.015	1.355
<b>Djelatnosti zdravstvene zaštite i socijalne skrbi</b>	89	1.553	1.559
<b>Umjetnost, zabava i rekreacija</b>	383	177	999
<b>Ostale uslužne djelatnosti</b>	750	189	966

Izvor: Državni zavod za statistiku, podaci za 2022. godinu

# Nezaposleni

	Stopa
<b>Stopa nezaposlenosti</b>	15,70%

Izvor: Državni zavod za statistiku, podaci za 2022. godinu

## Nezaposleni po djelatnostima

Djelatnost	Broj
Poljoprivreda, šumarstvo i ribarstvo	406
Rudarstvo i vađenje	4
Prerađivačka industrija	684
Opskrba električnom energijom, plinom, parom i klimatizacija	7
Opskrba vodom, uklanjanje otpadnih voda, gospodarenje otpadom te djelatnosti sanacije okoliša	29
Građevinarstvo	245
Trgovina na veliko i na malo, popravak motornih vozila i motocikla	287
Prijevoz i skladištenje	52
Djelatnosti pružanja smještaja te pripreme i usluživanja hrane	342
Informacije i komunikacije	24
Financijske djelatnosti i djelatnosti osiguranja	18
Poslovanje nekretninama	5
Stručne, znanstvene i tehničke djelatnosti	85
Administrativne i pomoćne uslužne djelatnosti	160
Javna uprava i obrana, obvezno socijalno osiguranje	413
Obrazovanje	107
Djelatnosti zdravstvene zaštite i socijalne skrbi	218
Umjetnost, zabava i rekreacija	30
Ostale uslužne djelatnosti	171
Neraspoređeno	671

## Djelatnost

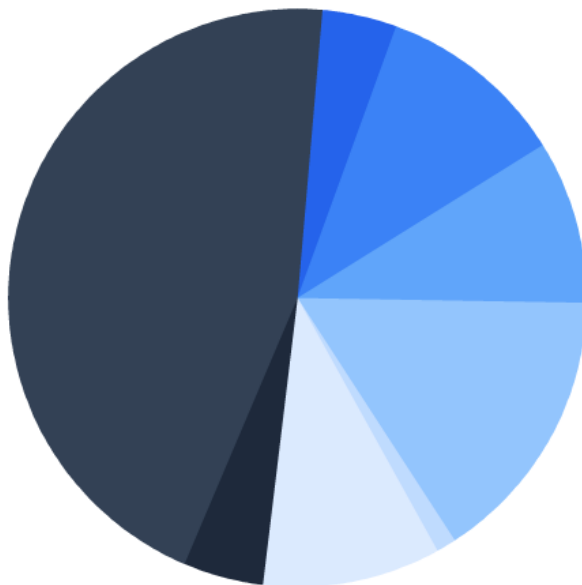
## Broj

**Ukupno**

**3.958**

Izvor: Hrvatski zavod za zapošljavanje, podaci za 2023. godinu

## Registrirani nezaposleni po rodovima zanimanja



- Vojna zanimanja: 1
- Zakonodavci/zakonodavke, dužnosnici/dužnosnice i direktori/direktorice: 2
- Znanstvenici/znanstvenice, inženjeri/inženjerke i stručnjaci/stručnjakinje: 214
- Tehničari/tehničarke i stručni suradnici/stručne suradnice: 411
- Administrativni službenici/administrativne službenice: 353
- Uslužna i trgovačka zanimanja: 606
- Poljoprivrednici/poljoprivrednice, šumari/šumarke, ribari/ribarke, lovci/lovkinje: 40
- Zanimanja u obrtu i pojedinačnoj proizvodnji: 390
- Rukovatelji/rukovateljice postrojenjima i strojevima, industrijski proizvođači/industrijske proizvođačice i sastavljači/sastavljačice proizvoda: 167
- Jednostavna zanimanja: 1775

Izvor: Hrvatski zavod za zapošljavanje, podaci za 2023. godinu

## Kontakti potpornih institucija

Naziv	Kontakt	Web
<b>VIDRA - Agencija za regionalni razvoj Virovitičko-podravske županije</b>	<a href="mailto:info@ravidra.hr">info@ravidra.hr</a>	<a href="https://ravidra.hr/">https://ravidra.hr/</a>
<b>Poduzetnički inkubator Virovitičko-podravske županije</b>	<a href="mailto:info@inkubatorivpz.hr">info@inkubatorivpz.hr</a>	<a href="https://inkubatorivpz.hr">https://inkubatorivpz.hr</a>
<b>Razvojna agencija VTA</b>	<a href="mailto:ured@vta.hr">ured@vta.hr</a>	<a href="https://vta.hr">https://vta.hr</a>