

# Požeško - slavonska županija

Požeško-slavonska županija, zeleno - zlatna „Vallis Aurea” se prvi puta spominje 1210. godine kao Požeška županija sa sjedištem u požeškoj utvrdi (danas Stari grad u središtu Požege). S površinom od 1.823 četvornih kilometara živi oko 64.420 stanovnika (1,66 % ukupnog stanovništva Hrvatske), te prosječnom gustoćom naseljenosti od 35,34 stanovnika/km<sup>2</sup> Požeško-slavonska županija ubraja se u red manjih županija u Republici Hrvatskoj.

Požeško-slavonska županija sastoji se od 5 gradova (Lipik, Kutjevo, Pakrac, Pleternica, Požega) te isto toliko općina (Brestovac, Čaglin, Jakšić, Kaptol, Velika). Riječ je o županiji koja razbija uobičajenu predodžbu o ravnoj Slavoniji, budući da se ovdje na relativno malom prostoru, uz ravnice s plodnim njivama, nalaze i planine i gore čija podnožja, pak, krase nadaleko poznati vinogradi dok su viši dijelovi uglavnom pod šumom a klima je umjereno kontinentalna. Posebno je zanimljiv sjeverni planinski masiv Papuk, koji svojim grebenima i vrhovima štiti kotlinu od sjevernih vjetrova, te čini na južnim padinama klimu blažom nego u samoj Požeškoj kotlini. Županija obiluje bogatom florom i faunom (45% prekriveno je šumama), mnogim termalnim izvorima i riječnim tokovima te bogatom kulturnom baštinom.

Gospodarsko okružje Požeško-slavonske županije utemeljeno je na poljoprivredi te prerađivačkoj industriji. U okviru prerađivačke industrije najzastupljenije su grane metaloprerađivačka, drvoprerađivačka i prehrambena industrija, a manji udio čine tekstilna industrija te proizvodnja i prerada nemetalnih mineralnih proizvoda i električne opreme.

Gospodarstvo Požeško-slavonske županije tradicionalno je izvozno orijentirano na 30-ak europskih i svjetskih tržišta. Tradicija poduzetništva i obrtništva te metaloprerađivačke, tekstilne, drvene i prehrambene industrije okosnica su daljnjem razvitku Požeško-slavonske županije. Županija je poznata i kao poljoprivredno područje, posebice po vinarstvu i vinovoj lozi te pruža visoke mogućnosti brendiranja Županije kao vinske destinacije. Potencijali ulaganja u Požeško-slavonsku županiju nalaze se također i u bogatstvu prirodnim resursima i sirovinama, dugogodišnjoj tradiciji poljoprivredne proizvodnje na više od 5000 OPG-ova i trgovačkih društava.

U Požeško-slavonskoj županiji postoji tradicija i dodatni potencijali za unapređenje slatkovodnog ribarstva i konjogojstva u zapadnim dijelovima PSŽ. Također, očuvani okoliš i prirodni resursi potencijal su i poticaj za proizvodnju meda. Bogata kulturna i povijesna baštine te očuvana priroda potencijali su za razvoj kontinentalnog turizma, posebice jačanjem kulturnog turizma i kulturnih i kreativnih industrija. Ovi resursi također su i potencijal za intenzivniji razvoj ostalih selektivnih oblika turizma kao što su lovni, ruralni, sportski i sl. Neki od primjera koji su potencijal za jačanje turističke ponude brojne su vile, kurije, dvorci te Toplice Lipik i Državna ergela Đakovo - Lipik kao i mnogi drugi. Također, bogatstvo mineralnih sirovina (kamen, kvarcni pijesak) zasigurno je potencijal za razvoj gospodarstva.

[Izvor: Regionalni koordinator razvoja Požeško slavonske županije, srpanj 2022.]

## Osnovni pokazatelji

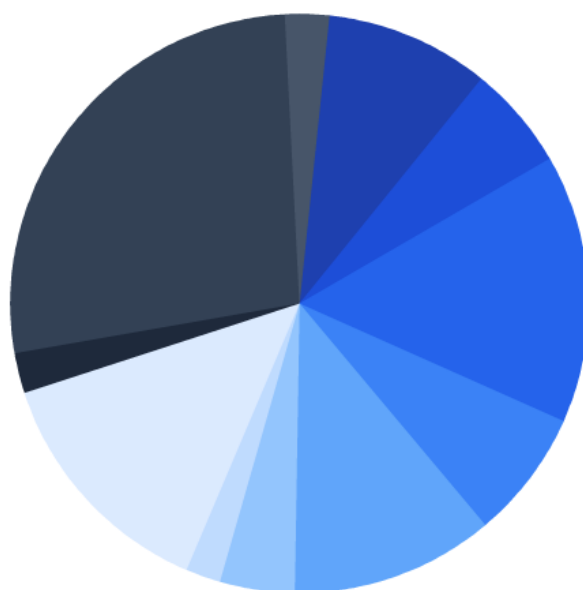
<b>BDP EUR</b>	505.515.000
<b>Broj stanovnika</b>	64.084
Muškarci	31.200

Žene	32.884
Starosti 0-14	9.152
Starosti 15+	54.932
<b>BDP po stanovniku</b> EUR	7.714,00
<b>Površina</b> km <sup>2</sup>	1.823

Izvor: Državni zavod za statistiku: BDP (2020.), Stanovništvo (2021.), Površina (2021.)

## Bruto dodana vrijednost po djelatnostima

EUR



Poljoprivreda, šumarstvo i ribarstvo: 44797000
Rudarstvo i vađenje te ostale industrije: 23985000
Prerađivačka industrija: 62230000
Građevinarstvo: 29468000
Trgovina na veliko i na malo, prijevoz i skladištenje, smještaj, priprema i usluživanje hrane: 47077000
Informacije i komunikacije: 17183000
Financijske djelatnosti i djelatnosti osiguranja: 7639000
Poslovanje nekretninama: 56707000
Stručne, znanstvene, tehničke, administrativne i pomoćne uslužne djelatnosti: 9051000
Javna uprava i obrana, obrazovanje, djelatnosti zdravstvene zaštite i socijalne skrbi: 112571000
Ostale uslužne djelatnosti: 9499000

Izvor: Državni zavod za statistiku, podaci za 2020. godinu

## Infrastruktura

<b>Autoceste</b> km	0
<b>Širokopojasni priključci</b> broj i gustoća	13.594 / 57%
<b>Broj izdanih građevinskih dozvola</b>	152

Izvor: Državni zavod za statistiku: Autoceste (2021.), Građevinske dozvole (2022.) Hrvatska regulatorna agencija za mrežne djelatnosti: Širokopojasni priključci (2022.)

## Investicije

	Iznos
<b>Inozemna izravna ulaganja</b> milijuni EUR	67

Izvor: Hrvatska narodna banka, 1993. - 2022.

### Inozemna izravna ulaganja po djelatnosti

mil. EUR

Djelatnost	Iznos
<b>Biljna i stočarska proizvodnja, lovstvo i uslužne djelatnosti povezane s njima</b>	34,60
<b>Proizvodnja ostalih nemetalnih mineralnih proizvoda</b>	19,30
<b>Proizvodnja električne opreme</b>	9,10
<b>Proizvodnja prehrambenih proizvoda</b>	6,10
<b>Trgovina na veliko i na malo motornim vozilima i motociklima; popravak motornih vozila i motocikala</b>	0,10
<b>Ostalo</b>	-1,90

Izvor: Hrvatska narodna banka, 1993. - 2022.

### Inozemna izravna ulaganja po zemlji porijekla

mil. EUR

Država	Iznos
<b>Češka</b>	38,20
<b>Italija</b>	21,20
<b>Slovenija</b>	10,50
<b>Njemačka</b>	4,30
<b>Rusija</b>	2,00
<b>Ostalo</b>	-8,90

Izvor: Hrvatska narodna banka, 1993. - 2022.

### Bruto investicije u novu dugotrajnu imovinu prema lokaciji investicijskih objekata i vrstama imovine

Vrsta imovine	Iznos (EUR, 000)
Građevinski objekti, prostori i građevine	45.763
Postrojenja i oprema s montažom	25.619
Transportna imovina	3.008
Biološka imovina	2.914
Intelektualna imovina	491
<b>Ukupno</b>	<b>80.938</b>

Izvor: Državni zavod za statistiku, podaci za 2022. godinu

## Najveći investitori

Naziv poduzeća	Djelatnost	Web
<b>TEKIJA d.o.o.</b>	OPSKRBA VODOM; UKLANJANJE OTPADNIH VODA, GOSPOD. OTPADOM TE DJELAT.I SANACIJE OKOLIŠA	<a href="http://www.tekija.hr">http://www.tekija.hr</a>
<b>AGRONOM d.o.o.</b>	POLJOPRIVREDA, ŠUMARSTVO I RIBARSTVO	<a href="http://www.agronom.hr">http://www.agronom.hr</a>
<b>VODE LIPIK d.o.o.</b>	OPSKRBA VODOM; UKLANJANJE OTPADNIH VODA, GOSPOD. OTPADOM TE DJELAT.I SANACIJE OKOLIŠA	<a href="http://www.vode-lipik.hr">http://www.vode-lipik.hr</a>
<b>COLOR EMAJL d.o.o.</b>	PRERAĐIVAČKA INDUSTRIJA	<a href="http://www.color.hr">http://www.color.hr</a>
<b>TARA GRADNJA d.o.o.</b>	GRAĐEVINARSTVO	
<b>PLAMEN d.o.o.</b>	PRERAĐIVAČKA INDUSTRIJA	<a href="http://www.plamen.hr">http://www.plamen.hr</a>
<b>EMBER KAMIN d.o.o.</b>	PRERAĐIVAČKA INDUSTRIJA	<a href="http://www.ember.hr">http://www.ember.hr</a>
<b>PRESOFLEX GRADNJA d.o.o.</b>	GRAĐEVINARSTVO	<a href="http://www.presoflex.hr">http://www.presoflex.hr</a>
<b>LIPIK GLAS d.o.o.</b>	PRERAĐIVAČKA INDUSTRIJA	<a href="http://www.lipikglas.com">http://www.lipikglas.com</a>
<b>CESTE POŽEGA d.o.o.</b>	GRAĐEVINARSTVO	<a href="http://www.cestepozega.hr">http://www.cestepozega.hr</a>

Izvor: Financijska agencija, podaci za 2022. godinu

## Maksimalni intenzitet potpora za ulaganje po Zakonu o poticanju ulaganja

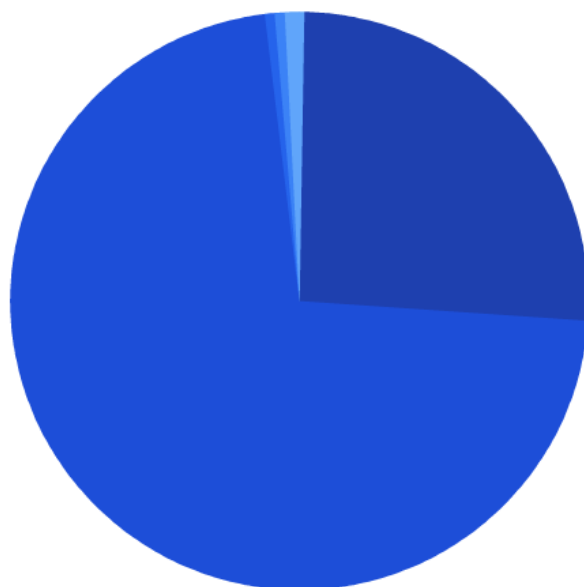
Velika poduzeća	Srednja poduzeća	Mala i mikro poduzeća
50%	60%	70%

Izvor: Karta regionalnih potpora za Hrvatsku za razdoblje 2022. - 2027.

## Međunarodna razmjena

### Izvoz po djelatnosti

000 EUR

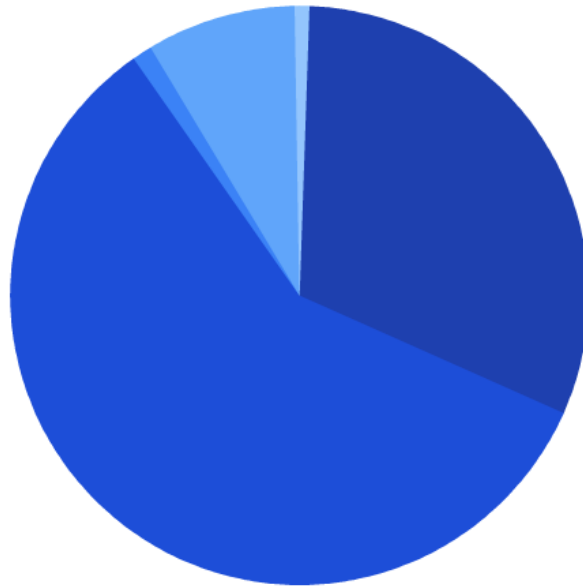


- Poljoprivreda, šumarstvo i ribarstvo: 67454
- Prerađivačka industrija: 185815
- Opskrba vodom, uklanjanje otpadnih voda, gospodarenje otpadom te djelatnosti sanacije okoliša: 1344
- Građevinarstvo: 868
- Trgovina na veliko i na malo, popravak motornih vozila i motocikla: 2378
- Prijevoz i skladištenje: 386
- Administrativne i pomoćne uslužne djelatnosti: 277

Izvor: Državni zavod za statistiku, podaci za 2022. godinu

### Uvoz po djelatnosti

000 EUR

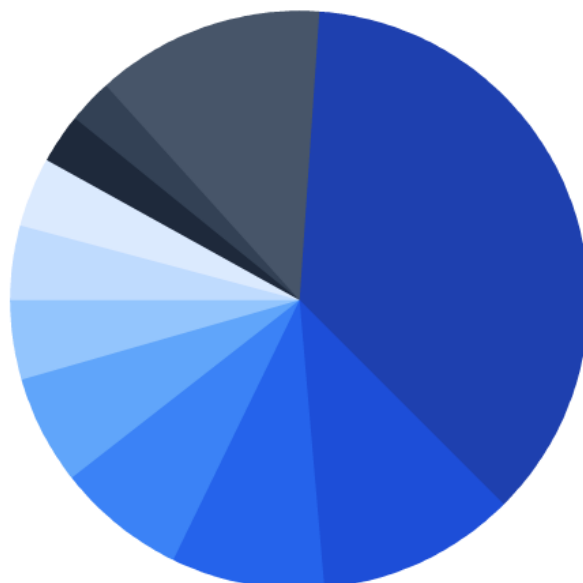


- Poljoprivreda, šumarstvo i ribarstvo: 52480
- Prerađivačka industrija: 96909
- Opskrba vodom, uklanjanje otpadnih voda, gospodarenje otpadom te djelatnosti sanacije okoliša: 7
- Građevinarstvo: 1461
- Trgovina na veliko i na malo, popravak motornih vozila i motocikla: 13605
- Prijevoz i skladištenje: 1030
- Djelatnosti pružanja smještaja te pripreme i usluživanja hrane: 10
- Informacije i komunikacije: 24
- Poslovanje nekretninama: 1
- Stručne, znanstvene i tehničke djelatnosti: 24
- Administrativne i pomoćne uslužne djelatnosti: 207
- Ostale uslužne djelatnosti: 42
- Neraspoređeno: 20

Izvor: Državni zavod za statistiku, podaci za 2022. godinu

## Izvoz po državi

000 EUR

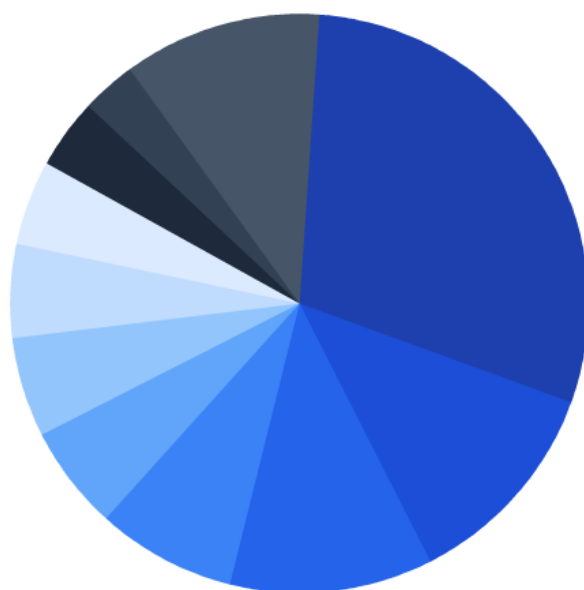


- Italija: 96649
- Njemačka: 28165
- Mađarska: 22230
- Bosna i Hercegovina: 18474
- Slovenija: 15633
- Ujedinjeno Kraljevstvo: 10882
- Francuska: 10343
- Srbija: 9989
- Austrija: 7080
- Poljska: 6457
- Ostalo: 32621

Izvor: Državni zavod za statistiku, podaci za 2022. godinu

## Uvoz po državi

000 EUR



- Italija: 50453
- Njemačka: 19779
- Srbija: 18734
- Slovenija: 12493
- Bosna i Hercegovina: 9560
- Rumunjska: 9130
- Slovačka: 8645
- Poljska: 7750
- Mađarska: 6272
- Češka: 4644
- Ostalo: 18358

Izvor: Državni zavod za statistiku, podaci za 2022. godinu

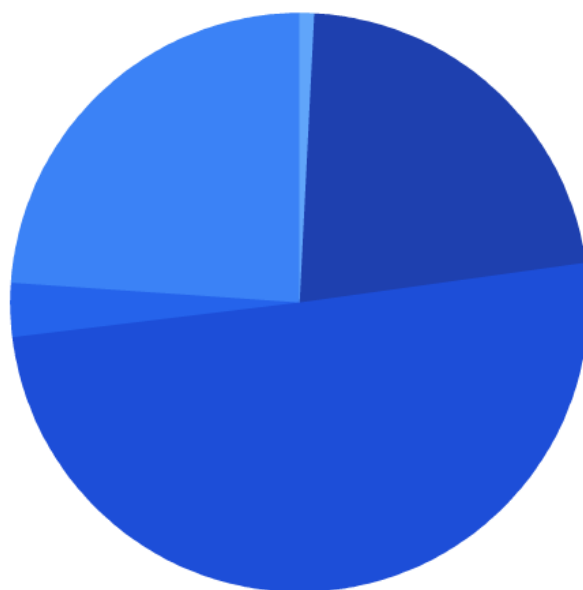
## Obrazovanje

Nivo obrazovanja	Broj učenika
Dječji vrtići i druge pravne osobe koje ostvaruju program predškolskog odgoja	1.969

Nivo obrazovanja	Broj učenika
Osnovne škole, početak školske godine	5.045
Srednje škole, početak školske godine	2.529
Studenti upisani na stručni I sveučilišni studij prema prebivalištu	1.782

Izvor: Državni zavod za statistiku, podaci za 2022./2023. godinu

## Broj učenika koji su završili školovanje



- Gimnazije: 138
- Tehničke i srodne škole: 306
- Srednje umjetničke škole: 17
- Industrijske i obrtničke škole: 145
- Specijalne srednje škole: 4
- Srednje škole za odrasle: 1

Izvor: Državni zavod za statistiku, podaci za 2020./2021. godinu

## Broj učenika i ustanova po obrazovnim sektorima

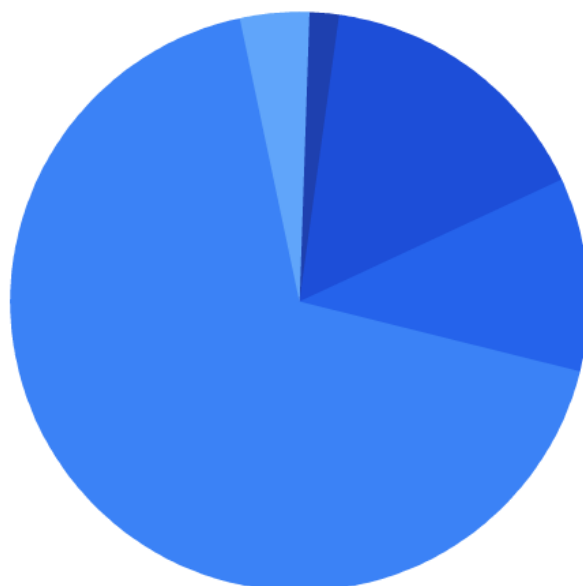
Obrazovni sektor	Broj ustanova	Broj učenika
Zdravstvo i socijalna skrb	1	315
Elektrotehnika i računalstvo	1	301
Ekonomija, trgovina i poslovna administracija	1	288
Strojarstvo, brodogradnja i metalurgija	2	240
Turizam i ugostiteljstvo	2	233



Obrazovni sektor	Broj ustanova	Broj učenika
Graditeljstvo i geodezija	2	163
Graditeljstvo i geodezijaPoljoprivreda, prehrana i veterina	1	152
Tekstil i koža	1	48
Šumarstvo, prerada i obrada drva	2	43
Osobne, usluge zaštite i druge usluge	2	29

Izvor: Ministarstvo znanosti i obrazovanja, podaci za 2022./2023. godinu

## Studenti koji su diplomirali/završili sveučilišni ili stručni studij



- Visoke škole: 14
- Veleučilišta: 107
- Fakulteti - stručni studij: 72
- Fakulteti - sveučilišni studij: 458
- Umjetničke akademije: 25

Izvor: Državni zavod za statistiku, podaci za 2021. godinu

## Visoka učilišta i diplomirani studenti

Naziv	Studenti koji su diplomirali/završili sveučilišni ili stručni studij
<b>Veleučilište u Požegi</b>	145

Izvor: Državni zavod za statistiku, podaci za 2021. godinu

## Poslovna statistika poduzeća

Djelatnost	Broj registriranih pravnih osoba	Broj zaposlenih osoba	Prosječne mjesečne bruto plaće po zaposlenome po djelatnostima (EUR)
Poljoprivreda, šumarstvo i ribarstvo	105	952	1.259
Rudarstvo i vađenje	2	144	1.214
Prerađivačka industrija	284	3.392	1.049
Opskrba električnom energijom, plinom, parom i klimatizacija	13	200	1.579
Opskrba vodom, uklanjanje otpadnih voda, gospodarenje otpadom te djelatnosti sanacije okoliša	13	414	1.275
Građevinarstvo	241	760	1.012
Trgovina na veliko i na malo, popravak motornih vozila i motocikla	339	1.455	997
Prijevoz i skladištenje	81	798	982
Djelatnosti pružanja smještaja te pripreme i usluživanja hrane	172	362	910
Informacije i komunikacije	59	98	1.465
Financijske djelatnosti i djelatnosti osiguranja	5	202	1.422
Poslovanje nekretninama	14	7	1.270
Stručne, znanstvene i tehničke djelatnosti	178	249	1.226
Administrativne i pomoćne uslužne djelatnosti	46	68	875
Javna uprava i obrana, obvezno socijalno osiguranje	47	1.741	1.453

Djelatnost	Broj registriranih pravnih osoba	Broj zaposlenih osoba	Prosječne mjesečne bruto plaće po zaposlenome po djelatnostima (EUR)
<b>Obrazovanje</b>	61	1.846	1.367
<b>Djelatnosti zdravstvene zaštite i socijalne skrbi</b>	73	2.025	1.501
<b>Umjetnost, zabava i rekreacija</b>	300	154	1.081
<b>Ostale uslužne djelatnosti</b>	763	134	918

Izvor: Državni zavod za statistiku, podaci za 2022. godinu

## Nezaposleni

	Stopa
<b>Stopa nezaposlenosti</b>	11,90%

Izvor: Državni zavod za statistiku, podaci za 2022. godinu

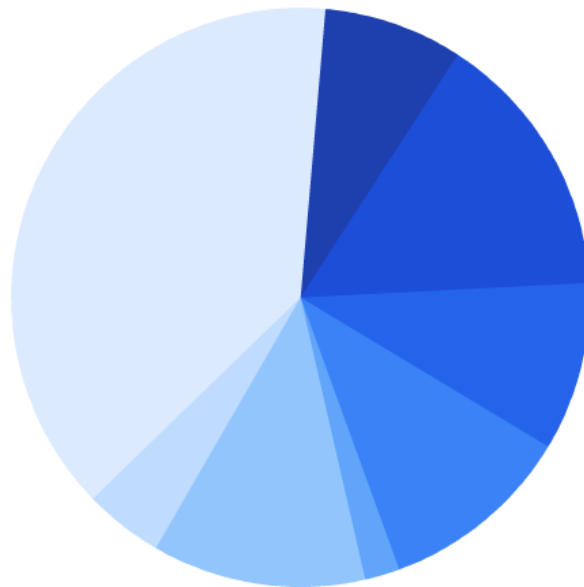
## Nezaposleni po djelatnostima

Djelatnost	Broj
Poljoprivreda, šumarstvo i ribarstvo	121
Rudarstvo i vađenje	-
Prerađivačka industrija	357
Opskrba električnom energijom, plinom, parom i klimatizacija	-
Opskrba vodom, uklanjanje otpadnih voda, gospodarenje otpadom te djelatnosti sanacije okoliša	16
Građevinarstvo	153
Trgovina na veliko i na malo, popravak motornih vozila i motocikla	204
Prijevoz i skladištenje	60
Djelatnosti pružanja smještaja te pripreme i usluživanja hrane	233
Informacije i komunikacije	16
Financijske djelatnosti i djelatnosti osiguranja	15

Djelatnost	Broj
Poslovanje nekretninama	1
Stručne, znanstvene i tehničke djelatnosti	47
Administrativne i pomoćne uslužne djelatnosti	107
Javna uprava i obrana, obvezno socijalno osiguranje	192
Obrazovanje	67
Djelatnosti zdravstvene zaštite i socijalne skrbi	121
Umjetnost, zabava i rekreacija	12
Ostale uslužne djelatnosti	127
Neraspoređeno	374
<b>Ukupno</b>	<b>2.223</b>

Izvor: Hrvatski zavod za zapošljavanje, podaci za 2023. godinu

## Registrirani nezaposleni po rodovima zanimanja



- Znanstvenici/znanstvenice, inženjeri/inženjerke i stručnjaci/stručnjakinje: 199
- Tehničari/tehničarke i stručni suradnici/stručne suradnice: 329
- Administrativni službenici/administrativne službenice: 204
- Uslužna i trgovačka zanimanja: 237
- Poljoprivrednici/poljoprivrednice, šumari/šumarke, ribari/ribarke, lovci/lovkinje: 38
- Zanimanja u obrtu i pojedinačnoj proizvodnji: 265
- Rukovatelji/rukovateljice postrojenjima i strojevima, industrijski proizvođači/industrijske proizvođačice i sastavljači/sastavljačice proizvoda: 98
- Jednostavna zanimanja: 852

Izvor: Hrvatski zavod za zapošljavanje, podaci za 2023. godinu

## Kontakti potpornih institucija

Naziv	Kontakt	Web
<b>Regionalni koordinator razvoja Požeško slavonske županije</b>	<a href="mailto:rkrsz@panora.hr">rkrsz@panora.hr</a>	<a href="https://panora.hr/">https://panora.hr/</a>
<b>Lokalna razvojna agencija Požega</b>	<a href="mailto:lo-ra@pozega.hr">lo-ra@pozega.hr</a>	<a href="http://www.lo-ra.hr/">http://www.lo-ra.hr/</a>
<b>Lokalna razvojna agencija Poduzetnički centar Pakrac</b>	<a href="mailto:info@pc-pakrac.hr">info@pc-pakrac.hr</a>	<a href="http://www.pc-pakrac.hr/">http://www.pc-pakrac.hr/</a>
<b>Poduzetnički centar Pleternica</b>	<a href="mailto:info@plink.hr">info@plink.hr</a>	<a href="https://pcpl.hr/">https://pcpl.hr/</a>
<b>Lipička razvojna i turistička agencija LIRA d.o.o.</b>	<a href="mailto:lira@lipik.hr">lira@lipik.hr</a>	<a href="http://www.liralipik.com/">http://www.liralipik.com/</a>
<b>"Era" d.o.o., Europska razvojna agencija grada Kutjeva</b>	<a href="mailto:info@era-kutjevo.hr">info@era-kutjevo.hr</a>	<a href="http://www.era-kutjevo.hr/">http://www.era-kutjevo.hr/</a>