

Splitsko - dalmatinska županija

Splitsko-dalmatinska županija najveća je hrvatska županija s ukupnom površinom od 14.106 km², od čega na more otpada 9.566 km² (ili 30,8% ukupne morske površine Hrvatske).

Smještena na raskrižju cestovnih, željezničkih i pomorskih putova državnog i međunarodnog značaja, Županija ima izvrsne predispozicije za razvoj svih vrsta prometa. Izniman položaj na prirodnom raskrižju putova i dobro razvijena obala dali su čvrste temelje za razvoj brodogradnje, koja je tradicionalno bila jedna od najznačajnijih domaćih industrija, s dva velika brodogradilišta smještena u gradovima Splitu i Trogiru. Istodobno, bogati morski resursi potaknuli su razvoj kako ribarstva, tako i prehrambeno-prerađivačke industrije (najviše prerade ribe i prerade mediteranskih poljoprivrednih proizvoda, poput maslinova ulja, džemova, namaza, meda, tradicionalnih kolača i likera). Paralelno sa snažnim razvojem Županije kao turističke destinacije ide i industrijski razvoj, najizraženiji u poslovnim zonama diljem Županije, a uključuje proizvodnju autodijelova, te proizvodnju metalnih i električnih komponenti.

Osim kvalificirane radne snage zaposlene u brodogradnji, prerađivačkoj industriji, proizvodnji dijelova za automobilsku industriju i ICT sektoru, na Sveučilištu u Splitu studira 22.000 studenata te djeluje 1.100 nastavnika, znanstvenika i istraživača.

Splitsko-dalmatinska županija posljednjih godina bilježi snažan rast turističkog prometa. Autocesta koja povezuje Split s kontinentalnim dijelom Hrvatske (i glavnim gradom Zagrebom) i jugom države (gradom Dubrovnikom), kao i razvoj zračnog prometa popraćen novouvedenim brojnim niskotarifnim letovima, rezultiralo je ekspanzijom broja (uglavnom stranih) turista. Taj rast pratila je izgradnja i obnova mnogih hotela i drugih vrsta smještajnih kapaciteta, kako na obali, tako i na brojnim otocima splitskog arhipelaga, od kojih su najznačajniji otoci Brač, Šolta, Hvar i Čiovo.

Splitsko-dalmatinska županija također je prepoznata kao važno ICT središte. Brzi razvoj ICT projekata i društava (trenutno: više od 300 poslovnih subjekata) pratio je i projekt ICT ŽUPANIJE koji ima za cilj daljnje jačanje sektora kroz sljedeće aktivnosti:

1. Edukacijski centar EDIT ŽUPANIJA popularizira aktivnosti programiranja u osnovnim i srednjim školama, kontinuirano educira programere u svom PICS Training Centru, te održava predavanja i radionice o novim tehnologijama.
2. Predinkubacijski IT centar podržava studentske projekte i studentsko poduzetništvo te je za studente uspostavio PICS@FESB Student Coworking i centar za obuku lokalnih IT tvrtki.
3. Županijski informatički centar koji ima informatički inkubator i coworking prostor za lokalnu informatičku zajednicu s 12 ureda, konferencijskom dvoranom i svom potrebnom opremom.

ICT županija planira proširiti svoje aktivnosti u financiranju i podršci informatičkih programa i aktivnosti, kao i konferencija, istraživačko-razvojnih aktivnosti i inovacija. Posebna pozornost posvetit će se sinergiji IT-a i turističkog sektora kroz razvoj IT turizma i poticanje lokalnih IT rješenja za turizam.

[Izvor: Javna ustanova RERA S.D. za koordinaciju i razvoj Splitsko-dalmatinske županije, srpanj 2022.]

Osnovni pokazatelji

BDP EUR

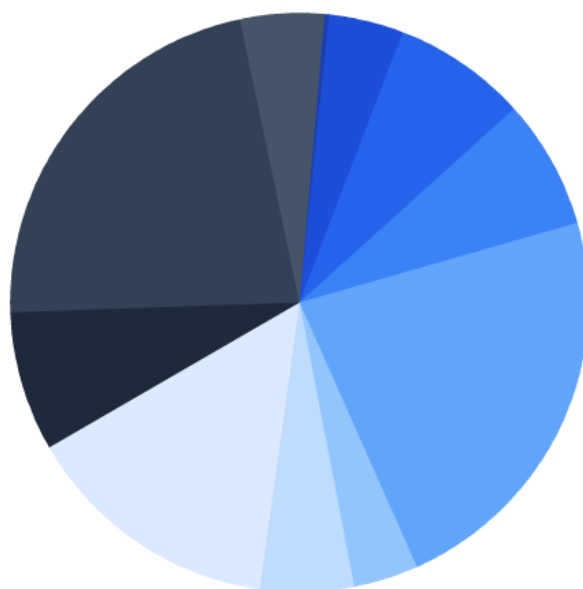
4.160.493.000

Broj stanovnika	423.407
Muškarci	205.299
Žene	218.108
Starosti 0-14	62.619
Starosti 15+	360.788
BDP po stanovniku EUR	9.302,00
Površina km ²	4.540

Izvor: Državni zavod za statistiku: BDP (2020.), Stanovništvo (2021.), Površina (2021.)

Bruto dodana vrijednost po djelatnostima

EUR



- Poljoprivreda, šumarstvo i ribarstvo: 57263000
- Rudarstvo i vađenje te ostale industrije: 137879000
- Prerađivačka industrija: 255964000
- Građevinarstvo: 246255000
- Trgovina na veliko i na malo, prijevoz i skladištenje, smještaj, priprema i usluživanje hrane: 791893000
- Informacije i komunikacije: 119057000
- Financijske djelatnosti i djelatnosti osiguranja: 174106000
- Poslovanje nekretninama: 500556000
- Stručne, znanstvene, tehničke, administrativne i pomoćne uslužne djelatnosti: 268632000
- Javna uprava i obrana, obrazovanje, djelatnosti zdravstvene zaštite i socijalne skrbi: 769012000
- Ostale uslužne djelatnosti: 158431000

Izvor: Državni zavod za statistiku, podaci za 2020. godinu

Infrastruktura

Autoceste km

131

Širokopojasni priključci broj i gustoća 135.845 / 89%

Broj izdanih građevinskih dozvola 990

Izvor: Državni zavod za statistiku: Autoceste (2021.), Građevinske dozvole (2022.) Hrvatska regulatorna agencija za mrežne djelatnosti: Širokopojasni priključci (2022.)

Investicije

	Iznos
--	-------

Inozemna izravna ulaganja milijuni EUR 2.869

Izvor: Hrvatska narodna banka, 1993. - 2022.

Inozemna izravna ulaganja po djelatnosti

mil. EUR

Djelatnost	Iznos
Financijske uslužne djelatnosti, osim osiguranja i mirovinskih fondova	995,50
Vlasnička ulaganja u nekretnine	700,80
Smještaj	438,30
Gradnja zgrada	97,10
Proizvodnja ostalih nemetalnih mineralnih proizvoda	91,20
Ostalo	546,40

Izvor: Hrvatska narodna banka, 1993. - 2022.

Inozemna izravna ulaganja po zemlji porijekla

mil. EUR

Država	Iznos
Mađarska	1.034,90
Francuska	889,00
Njemačka	250,10
Ujedinjeno Kraljevstvo	195,60
Bosna i Hercegovina	147,90
Ostalo	351,70

Izvor: Hrvatska narodna banka, 1993. - 2022.

Bruto investicije u novu dugotrajnu imovinu prema lokaciji investicijskih objekata i vrstama imovine

Vrsta imovine	Iznos (EUR, 000)
Građevinski objekti, prostori i građevine	390.343
Postrojenja i oprema s montažom	167.931
Transportna imovina	54.020
Biološka imovina	4.075
Intelektualna imovina	14.334
Ukupno	645.231

Izvor: Državni zavod za statistiku, podaci za 2021. godinu

Najveći investitori

Naziv poduzeća	Djelatnost	Web
TOMMY d.o.o.	TRGOVINA NA VELIKO I NA MALO; POPRAVAK MOTORNIH VOZILA I MOTOCIKALA	http://www.tommy.hr
VODOVOD I KANALIZACIJA, d.o.o.	OPSKRBA VODOM; UKLANJANJE OTPADNIH VODA, GOSPOD. OTPADOM TE DJELAT.I SANACIJE OKOLIŠA	http://www.vik-split.hr
HVARSKI VODOVOD d.o.o.	OPSKRBA VODOM; UKLANJANJE OTPADNIH VODA, GOSPOD. OTPADOM TE DJELAT.I SANACIJE OKOLIŠA	http://www.hvarskivodovod.hr
TOMMY 1992 d.o.o.	POSLOVANJE NEKRETNINAMA	
JADROPLOV d.d.	PRIJEVOZ I SKLADIŠTENJE	http://www.jadroplov.hr
STUDENAC d.o.o.	TRGOVINA NA VELIKO I NA MALO; POPRAVAK MOTORNIH VOZILA I MOTOCIKALA	http://www.studenac.hr
VODOVOD I ODVODNJA CETINSKE KRAJINE, d.o.o.	OPSKRBA VODOM; UKLANJANJE OTPADNIH VODA, GOSPOD. OTPADOM TE DJELAT.I SANACIJE OKOLIŠA	http://www.viock.hr

Naziv poduzeća	Djelatnost	Web
HELIOS FAROS d.d.	DJELATNOSTI PRUŽANJA SMJEŠTAJA TE PRIPREME I USLUŽIVANJA HRANE	http://www.heliosfaros.hr
WESTGATE TOWER d.o.o.	DJELATNOSTI PRUŽANJA SMJEŠTAJA TE PRIPREME I USLUŽIVANJA HRANE	http://www.westgategroup.hr
OMIAL NOVI d.o.o.	PRERAĐIVAČKA INDUSTRIJA	http://www.aluflexpack.com

Izvor: Financijska agencija, podaci za 2022. godinu

Maksimalni intenzitet potpora za ulaganje po Zakonu o poticanju ulaganja

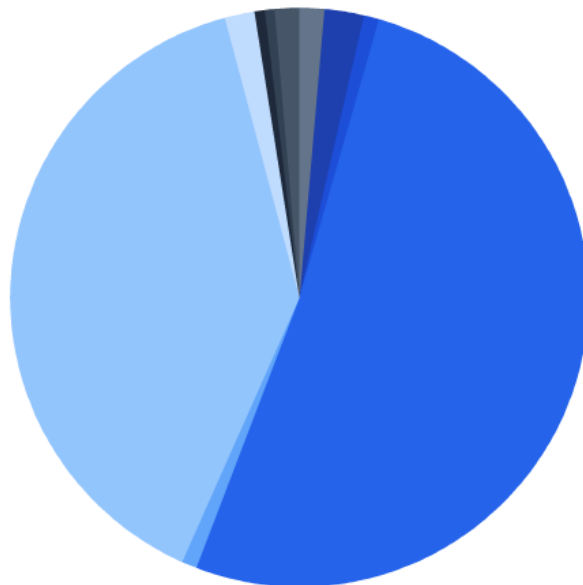
Velika poduzeća	Srednja poduzeća	Mala i mikro poduzeća
40%	50%	60%

Izvor: Karta regionalnih potpora za Hrvatsku za razdoblje 2022. - 2027.

Međunarodna razmjena

Izvoz po djelatnosti

000 EUR

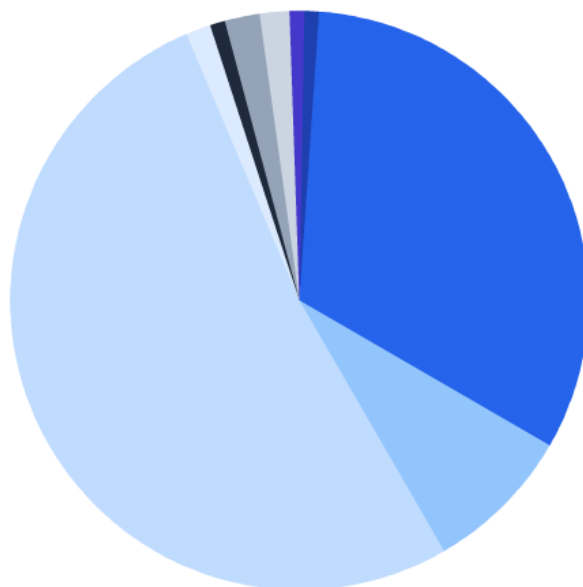


- Poljoprivreda, šumarstvo i ribarstvo: 23703
- Rudarstvo i vađenje: 4021
- Prerađivačka industrija: 345903
- Opskrba vodom, uklanjanje otpadnih voda, gospodarenje otpadom te djelatnosti sanacije okoliša: 597
- Građevinarstvo: 4748
- Trgovina na veliko i na malo, popravak motornih vozila i motocikla: 263647
- Prijevoz i skladištenje: 9403
- Djelatnosti pružanja smještaja te pripreme i usluživanja hrane: 531
- Informacije i komunikacije: 2259
- Poslovanje nekretninama: 2162
- Stručne, znanstvene i tehničke djelatnosti: 9265
- Administrativne i pomoćne uslužne djelatnosti: 7653
- Obrazovanje: 1
- Djelatnosti zdravstvene zaštite i socijalne skrbi: 22
- Umjetnost, zabava i rekreacija: 868
- Ostale uslužne djelatnosti: 1132

Izvor: Državni zavod za statistiku, podaci za 2022. godinu

Uvoz po djelatnosti

000 EUR

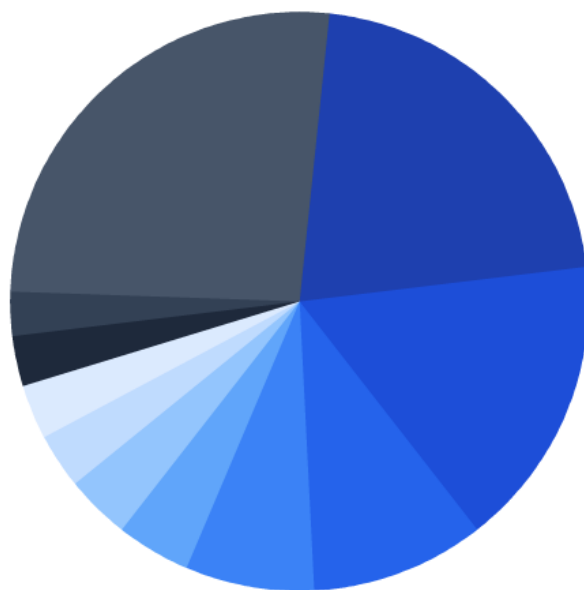


- Poljoprivreda, šumarstvo i ribarstvo: 12834
- Rudarstvo i vađenje: 619
- Prerađivačka industrija: 444794
- Opskrba električnom energijom, plinom, parom i klimatizacija: 41
- Opskrba vodom, uklanjanje otpadnih voda, gospodarenje otpadom te djelatnosti sanacije okoliša: 3136
- Građevinarstvo: 112812
- Trgovina na veliko i na malo, popravak motornih vozila i motocikla: 721266
- Prijevoz i skladištenje: 17767
- Djelatnosti pružanja smještaja te pripreme i usluživanja hrane: 8053
- Informacije i komunikacije: 3065
- Financijske djelatnosti i djelatnosti osiguranja: 4
- Poslovanje nekretninama: 3154
- Stručne, znanstvene i tehničke djelatnosti: 24182
- Administrativne i pomoćne uslužne djelatnosti: 22961
- Javna uprava i obrana, obvezno socijalno osiguranje: 1
- Obrazovanje: 1269
- Djelatnosti zdravstvene zaštite i socijalne skrbi: 1774
- Umjetnost, zabava i rekreacija: 11355
- Ostale uslužne djelatnosti: 1028
- Neraspoređeno: 1

Izvor: Državni zavod za statistiku, podaci za 2022. godinu

Izvoz po državi

000 EUR

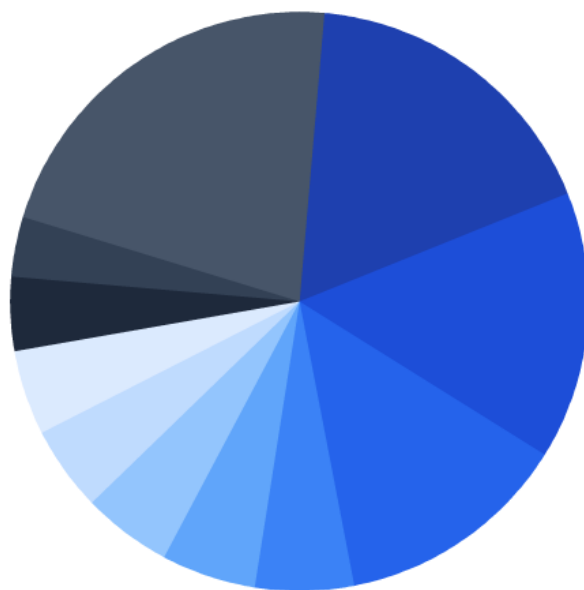


- Italija: 154300
- Bosna i Hercegovina: 110152
- Njemačka: 64417
- Slovenija: 47194
- Španjolska: 27928
- Crna Gora: 23734
- Lihtenštajn: 19566
- Srbija: 19302
- Japan: 17321
- Mađarska: 15968
- Ostalo: 176032

Izvor: Državni zavod za statistiku, podaci za 2022. godinu

Uvoz po državi

000 EUR



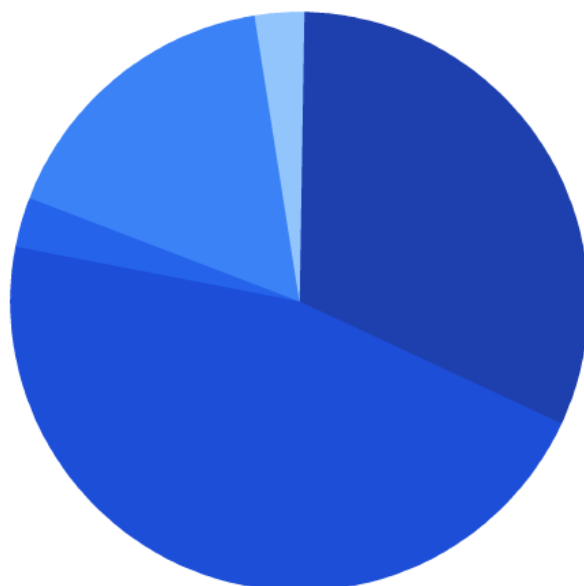
Izvor: Državni zavod za statistiku, podaci za 2022. godinu

Obrazovanje

Nivo obrazovanja	Broj učenika
Dječji vrtići i druge pravne osobe koje ostvaruju program predškolskog odgoja	15.804
Osnovne škole, početak školske godine	35.029
Srednje škole, početak školske godine	17.886
Studenti upisani na stručni I sveučilišni studij prema prebivalištu	13.847

Izvor: Državni zavod za statistiku, podaci za 2022./23. godinu

Broj učenika koji su završili školovanje



- Gimnazije: 1458
- Tehničke i srodne škole: 2109
- Srednje umjetničke škole: 127
- Industrijske i obrtničke škole: 758
- Specijalne srednje škole: 9
- Srednje škole za odrasle: 118

Izvor: Državni zavod za statistiku, podaci za 2020./2021. godinu

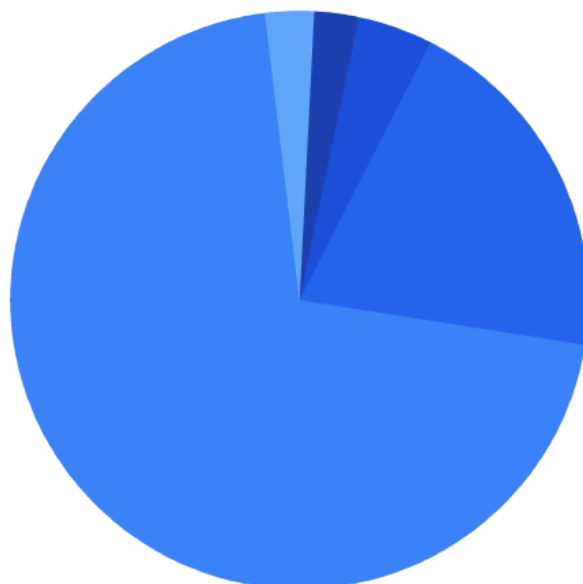
Broj učenika i ustanova po obrazovnim sektorima

Obrazovni sektor	Broj ustanova	Broj učenika
Turizam i ugostiteljstvo	16	2.236
Ekonomija, trgovina i poslovna administracija	9	1.989
Strojarstvo, brodogradnja i metalurgija	12	1.525
Elektrotehnika i računalstvo	10	1.349
Promet i logistika	4	1.136
Zdravstvo i socijalna skrb	3	1.027
Osobne, usluge zaštite i druge usluge	8	698
Graditeljstvo i geodezija	3	684
Poljoprivreda, prehrana i veterina	2	434
Grafička tehnologija i audio-vizualno oblikovanje	3	365
Geologija, rudarstvo, nafta i kemijska industrija	2	204
Šumarstvo, prerada i obrada drva	2	140

Obrazovni sektor	Broj ustanova	Broj učenika
Tekstil i koža	1	112

Izvor: Ministarstvo znanosti i obrazovanja, podaci za 2022./2023. godinu

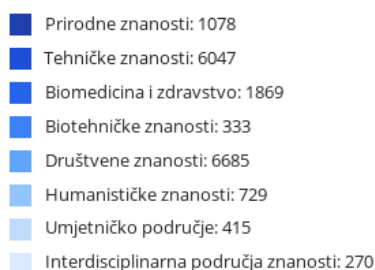
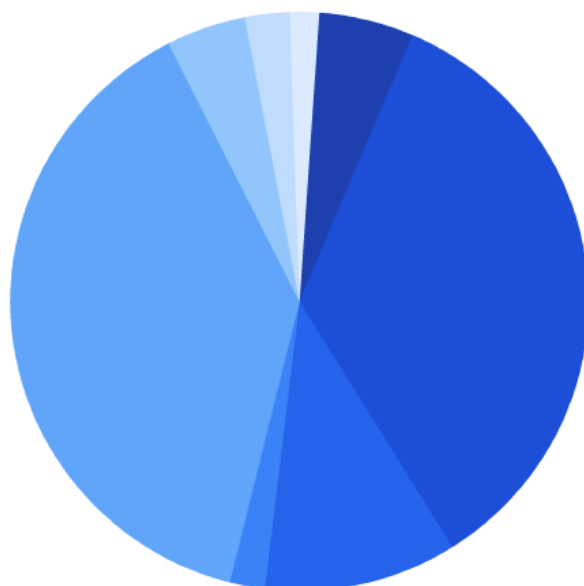
Studenti koji su diplomirali/završili sveučilišni ili stručni studij



- Visoke škole: 119
- Veleučilišta: 152
- Fakulteti - stručni studij: 766
- Fakulteti - sveučilišni studij: 2716
- Umjetničke akademije: 102

Izvor: Državni zavod za statistiku, podaci za 2021. godinu

Studenti upisani na visoka učilišta prema znanstvenim i umjetničkim područjima studija



Izvor: Državni zavod za statistiku, podaci za 2021/2022. godinu

Visoka učilišta i diplomirani studenti

Naziv	Studenti koji su diplomirali/završili sveučilišni ili stručni studij
Visoka škola za inspekcijski i kadrovski menadžment u pomorstvu, Split	29
Visoka škola za menadžment dizajn Aspira, Split	68
Ekonomski fakultet, Split	609
Fakultet elektrotehnike, strojarstva i brodogradnje, Split	547
Fakultet građevinarstva, arhitekture i geodezije, Split	220
Kemijsko-tehnološki fakultet, Split	127
Kineziološki fakultet, Split	171
Pravni fakultet, Split	322

Naziv	Studenti koji su diplomirali/završili sveučilišni ili stručni studij
Filozofski fakultet, Split	382
Sveučilište u Splitu - Sveučilišni odjel za stručne studije	441
Medicinski fakultet, Split	167
Pomorski fakultet, Split	208
Prirodoslovno-matematički fakultet, Split	186
Sveučilišni odjel za forenzične znanosti, Split	46
Sveučilišni odjel za studije mora, Split	41
Sveučilišni odjel zdravstvenih studija, Split	128
Katolički bogoslovni fakultet, Split	39
Umjetnička akademija, Split	133

Izvor: Državni zavod za statistiku, podaci za 2021. godinu

Poslovna statistika poduzeća

Djelatnost	Broj registriranih pravnih osoba	Broj zaposlenih osoba	Prosječne mjesečne bruto plaće po zaposlenome po djelatnostima (EUR)
Poljoprivreda, šumarstvo i ribarstvo	474	1.226	1.039
Rudarstvo i vađenje	67	270	1.228
Prerađivačka industrija	2.278	13.213	1.211
Opskrba električnom energijom, plinom, parom i klimatizacija	126	1.193	1.673
Opskrba vodom, uklanjanje otpadnih voda, gospodarenje otpadom te djelatnosti sanacije okoliša	120	2.521	1.284

Djelatnost	Broj registriranih pravnih osoba	Broj zaposlenih osoba	Prosječne mjesečne bruto plaće po zaposlenome po djelatnostima (EUR)
Građevinarstvo	3.678	10.573	1.080
Trgovina na veliko i na malo, popravak motornih vozila i motocikla	5.139	21.125	1.114
Prijevoz i skladištenje	1.503	6.144	1.289
Djelatnosti pružanja smještaja te pripreme i usluživanja hrane	3.780	8.812	1.083
Informacije i komunikacije	952	2.696	1.888
Financijske djelatnosti i djelatnosti osiguranja	122	2.773	1.610
Poslovanje nekretninama	1.713	617	1.209
Stručne, znanstvene i tehničke djelatnosti	2.933	4.739	1.367
Administrativne i pomoćne uslužne djelatnosti	1.989	4.124	1.020
Javna uprava i obrana, obvezno socijalno osiguranje	263	9.495	1.495
Obrazovanje	484	13.784	1.448
Djelatnosti zdravstvene zaštite i socijalne skrbi	477	9.782	1.698
Umjetnost, zabava i rekreacija	2.555	3.090	1.242
Ostale uslužne djelatnosti	4.946	1.876	1.039

Izvor: Državni zavod za statistiku, podaci za 2022. godinu

Nezaposleni

Stopa	
Stopa nezaposlenosti	13,80%

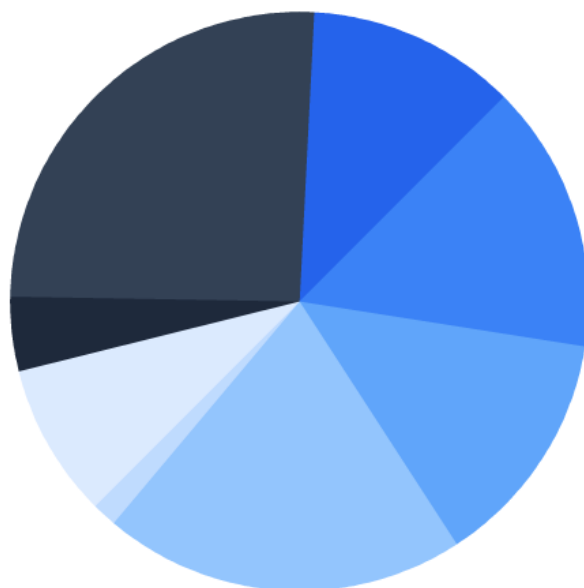
Izvor: Državni zavod za statistiku, podaci za 2022. godinu

Nezaposleni po djelatnostima

Djelatnost	Broj
Poljoprivreda, šumarstvo i ribarstvo	338
Rudarstvo i vađenje	37
Prerađivačka industrija	2.165
Opskrba električnom energijom, plinom, parom i klimatizacija	9
Opskrba vodom, uklanjanje otpadnih voda, gospodarenje otpadom te djelatnosti sanacije okoliša	148
Građevinarstvo	1.507
Trgovina na veliko i na malo, popravak motornih vozila i motocikla	3.081
Prijevoz i skladištenje	960
Djelatnosti pružanja smještaja te pripreme i usluživanja hrane	3.116
Informacije i komunikacije	211
Financijske djelatnosti i djelatnosti osiguranja	156
Poslovanje nekretninama	125
Stručne, znanstvene i tehničke djelatnosti	742
Administrativne i pomoćne uslužne djelatnosti	1.121
Javna uprava i obrana, obvezno socijalno osiguranje	1.315
Obrazovanje	789
Djelatnosti zdravstvene zaštite i socijalne skrbi	633
Umjetnost, zabava i rekreacija	344
Ostale uslužne djelatnosti	1.163
Neraspoređeno	3.205
Ukupno	21.165

Izvor: Hrvatski zavod za zapošljavanje, podaci za 2022. godinu

Registrirani nezaposleni po rodovima zanimanja



- Vojna zanimanja: 2
- Zakonodavci/zakonodavke, dužnosnici/dužnosnice i direktori/direktorice: 2
- Znanstvenici/znanstvenice, inženjeri/inženjerke i stručnjaci/stručnjakinje: 2643
- Tehničari/tehničarke i stručni suradnici/stručne suradnice: 3145
- Administrativni službenici/administrativne službenice: 2818
- Uslužna i trgovačka zanimanja: 4257
- Poljoprivrednici/poljoprivrednice, šumari/šumarke, ribari/ribarke, lovci/lovkinje: 238
- Zanimanja u obrtu i pojedinačnoj proizvodnji: 1807
- Rukovatelji/rukovateljice postrojenjima i strojevima, industrijski proizvođači/industrijske proizvođačice i sastavljači/sastavljačice proizvoda: 868
- Jednostavna zanimanja: 5388

Izvor: Hrvatski zavod za zapošljavanje, podaci za 2022. godinu

Kontakti potpornih institucija

Naziv	Kontakt	Web
Javna ustanova RERA S.D. za koordinaciju i razvoj Splitsko-dalmatinske županije	ana.bulicic@rera.hr	http://www.rera.hr/